



ÖNGONDOSKODÁS A TŐKEPIACON

PÉNZTÁRKONFERENCIA

BUDAPEST, 2021. SZEPTEMBER 16.

VÉGH RICHÁRD, a BÉT vezérigazgatója

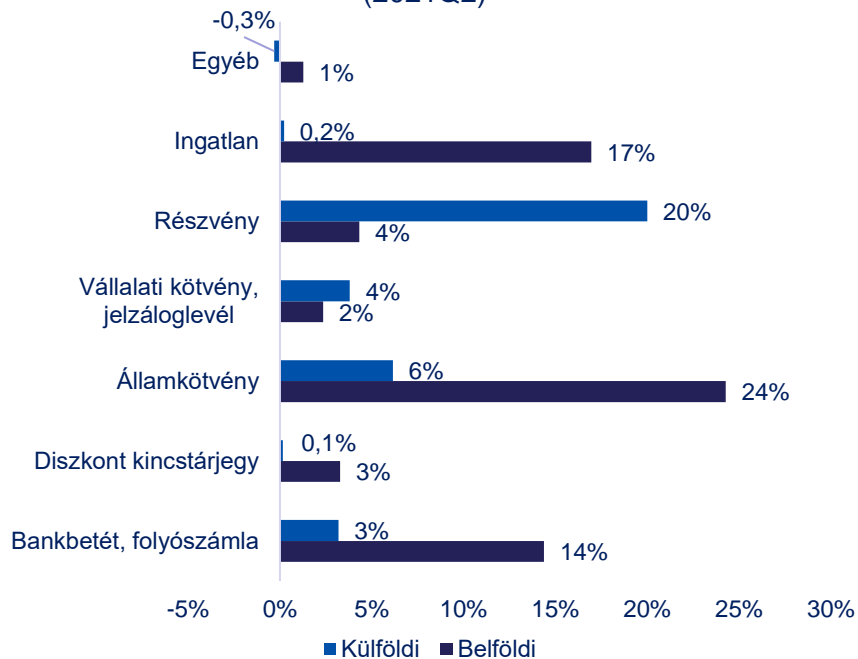
KIBOCSÁTÓK SZÁMA* - RÉSZVÉNYKAPITALIZÁCIÓ



INTÉZMÉNYI VAGYON – ALACSONY HAZAI RÉSZVÉNYKITETTSÉG

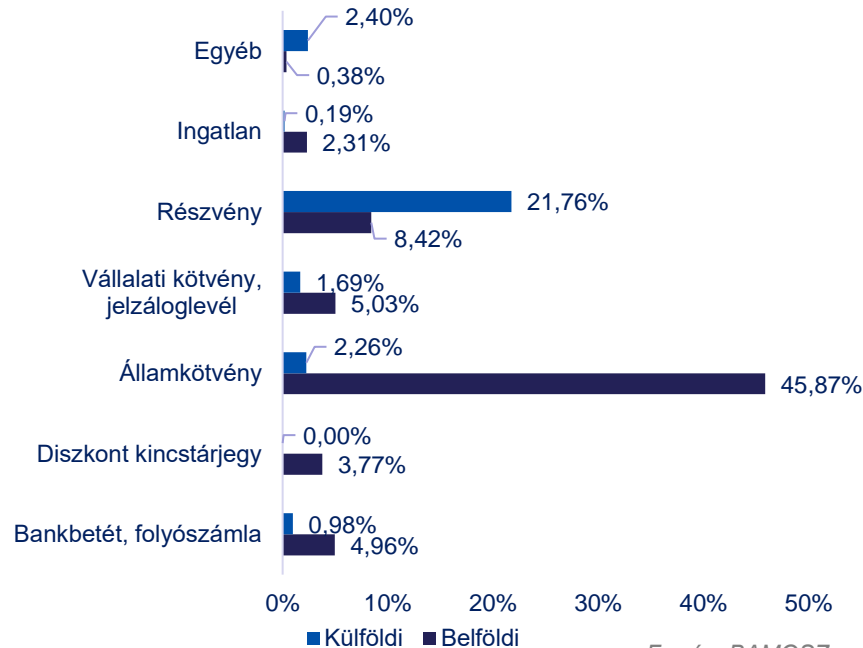
A BAMOSZ tagok által kezelt vagyon 2021 Q2-ben elérte a 10 831 milliárd forintot

BAMOSZ tagok által kezelt vagyon megoszlása (2021Q2)



A Pénztárak által kezelt vagyon 2021 Q2-ben elérte az 1 919 milliárd forintot

A Pénztárak által kezelt vagyon megoszlása (2021Q2)



LAKOSSÁGI VAGYON – KONZERVATÍV ATTITÚD

	Lakosság pénzügyi vagyona 2010Q1		Lakosság pénzügyi vagyona 2021Q1		2021Q1-2010Q1 különbözet	
Készpénz és betét	9 799,1	32,9%	18 553,7	27,2%	8 754,6	22,8%
Kötvények	1 436,0	4,8%	9 700,0	14,2%	8 264,1	21,5%
Hitelek	1 052,7	3,5%	2 303,6	3,4%	1 250,9	3,3%
Részvények és részesedések	8 027,2	26,9%	21 623,7	31,7%	13 596,5	35,3%
<i>Tőzsdei részvények</i>	479,8	1,6%	1 268,3	1,9%	788,5	2,0%
<i>Befektetési jegyek</i>	2 112,2	7,1%	4 708,8	6,9%	2 596,6	6,8%
Biztosítástechnikai tartalék	5 716,7	19,2%	5 107,7	7,5%	-609,0	-1,6%
Egyéb	1 191,8	4,0%	5 014,2	7,3%	3 822,4	9,9%
Összesen	29 815,5	100%	68 280,0	100%	38 464,5	100%

Főbb trendek:

Forrás: MNB

- Az alacsony hozamkörnyezet ellenére is a kp és bankbetét aránya magas, a lakosság még mindig nagy mennyiségű készpénzt tart
- Lakossági állampapírok felértékelődtek
- A tőzsdei részvények aránya ugyan abszolút értelemben több mint duplájára nőtt, azonban relatív értelemben nem tudta jelentősen emelni a súlyát

HÁZTARTÁSOK RÉSZVÉNYKITETTSÉGE

Az adott csoportba tartozó háztartások közül hány %-nak van részvénykitettsége

Háztartások vagyon szerinti percentilise	Euro Övezet	Magyarország	Horvátország	Szlovákia	Lengyelország	Ausztria	Németország	Franciaország
<20%	0,6	< 0.1	1,2	0,4	0,6	0,3	0,6	1,1
20-40%	3,4	0,2	3,3	0,2	1,9	1,6	2,4	5,1
40-60%	5,8	0,4	2,4	1,0	2,2	4,9	8,7	7,9
60-80%	8,7	0,4	6,8	1,8	2,7	6,7	12,0	12,3
80-90%	17,8	1,5	12,0	5,0	3,8	6,4	25,5	21,9
90-100%	31,4	8,5	7,7	5,8	4,7	16,3	36,3	38,4

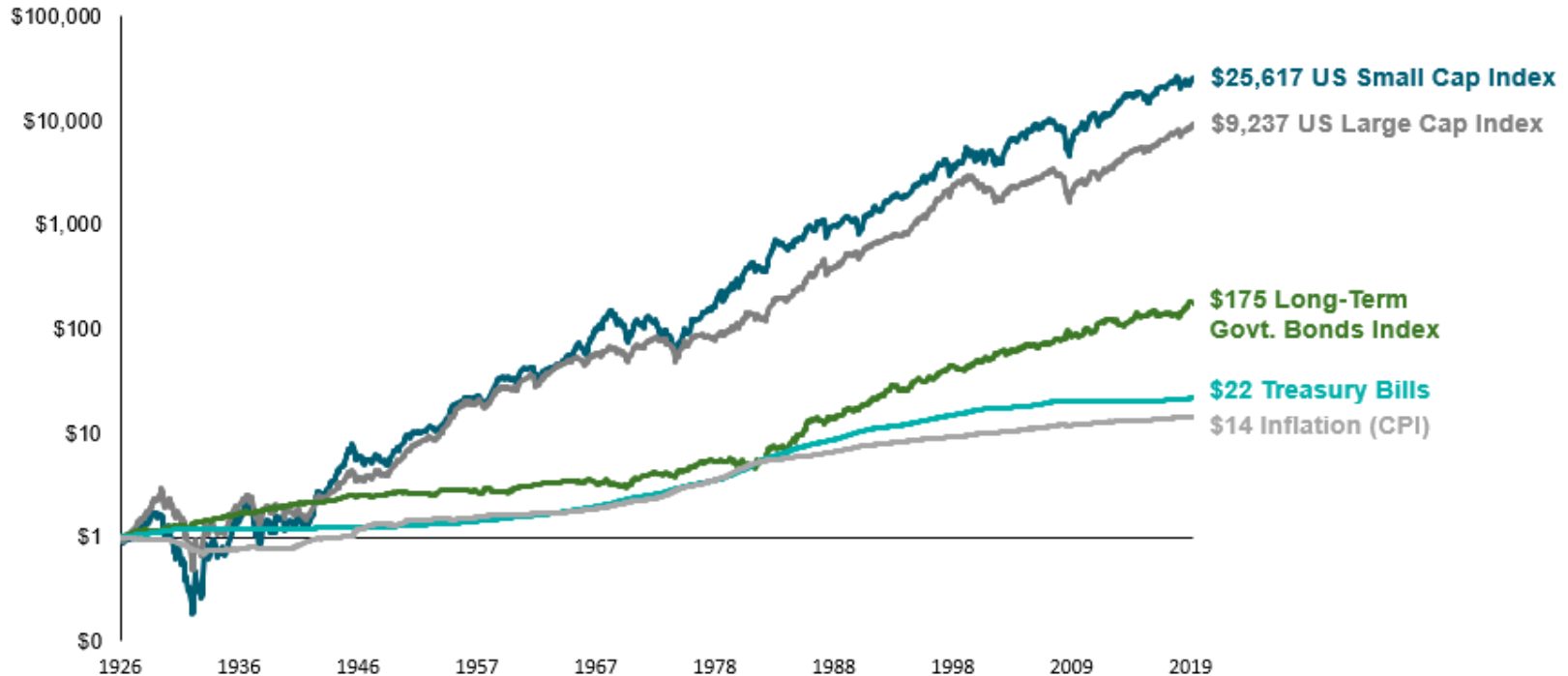
Közép-Kelet európai régió jóval csekélyebb részvénykitettség:

Forrás: ECB

- Kisebb abszolút értékű vagyon
- Konzervatív befektetési attitűd
- Az igazán vagyonos rétegek tőzsdei jelenlétének hiánya Nyugat-Európához képest

HOSSZÚTÁV - RÉSZVÉNYEK

Monthly growth of wealth (\$1), 1926–2019



2016-2025 – ÖKOSZFÉRA FEJLESZTÉSE

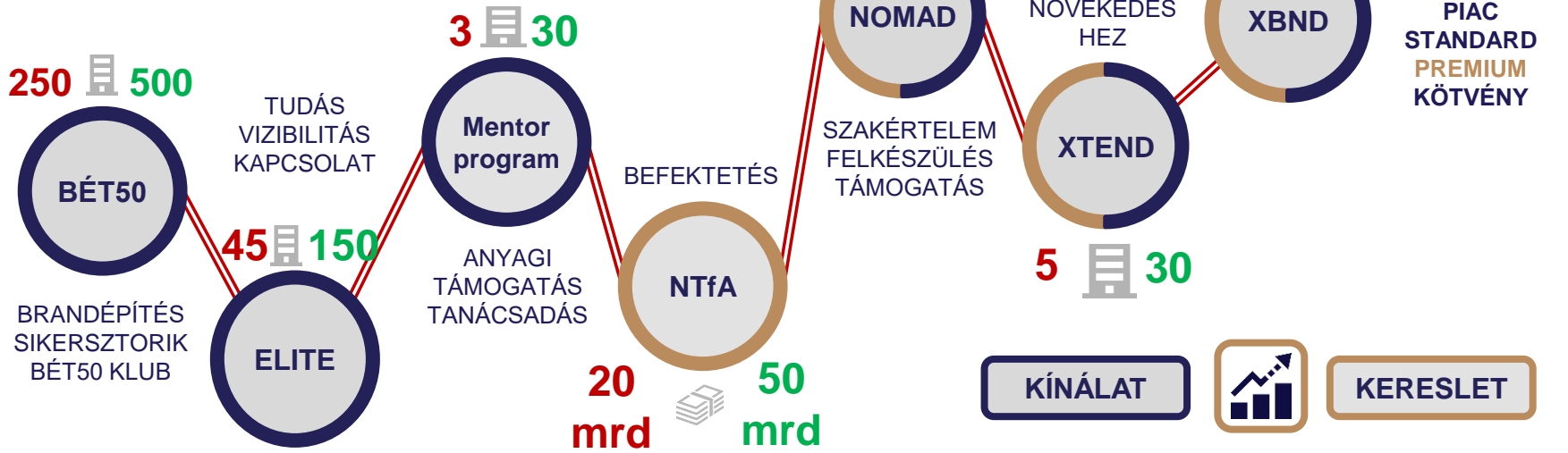
■ 2020

■ 2025

Befektetők és cégek megszólítása



BÉT Xmatch
BÉT-BIB KKV képzés
Crowdfunding



ESG SZEMLÉLET ELŐSEGÍTÉSE

I. Piac- és termékfejlesztés

- Zöld termékek, zöld szegmensek kialakítása
- A kibocsátók ESG minősítésének (rating) előmozdítása

II. Edukáció

- Az ESG szemlélet, koncepció, megértését segítő programok, oktatások
- Kiadványok, ajánlások készítése (pl. BÉT ESG Jelentési Útmutató)

III. Szabályozás

- Részvétel az EUs és hazai jogszabályi keretrendszer kialakításában
- A kialakult jogszabályi környezet értelmezése, compliance elősegítése
- Későbbiek során esetleg az ajánlások szabályozási szintre emelése

BÉT kettős szerepkör

1. **Irányító, koordinációs szerep** az ESG szemlélet megértésében és terjesztésében, mint központi intézmény (BÉT HUB)

2. Mint **vállalat** is elkötelezett az ESG célok elérésében

Példát mutatni a vállalatok számára

- Saját ESG stratégia
- Saját ESG jelentés kiadása



KÖSZÖNÖM A FIGYELMET!