

Önkéntes Pénztári eredmények

2023. év negyedik negyedév



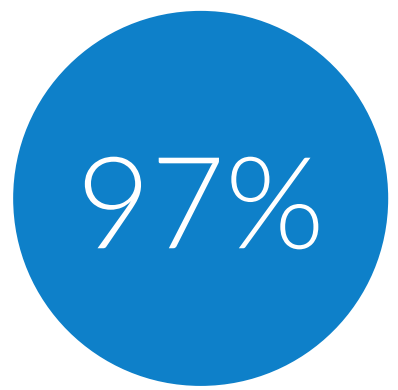


Pénztárszövetség

KÖZÖS CÉLUNK A BIZTOS JÖVŐ

TAGPÉNZTÁRAINK A SZEKTORON BELÜL

Az ÖPOSZ képviseleti súlya

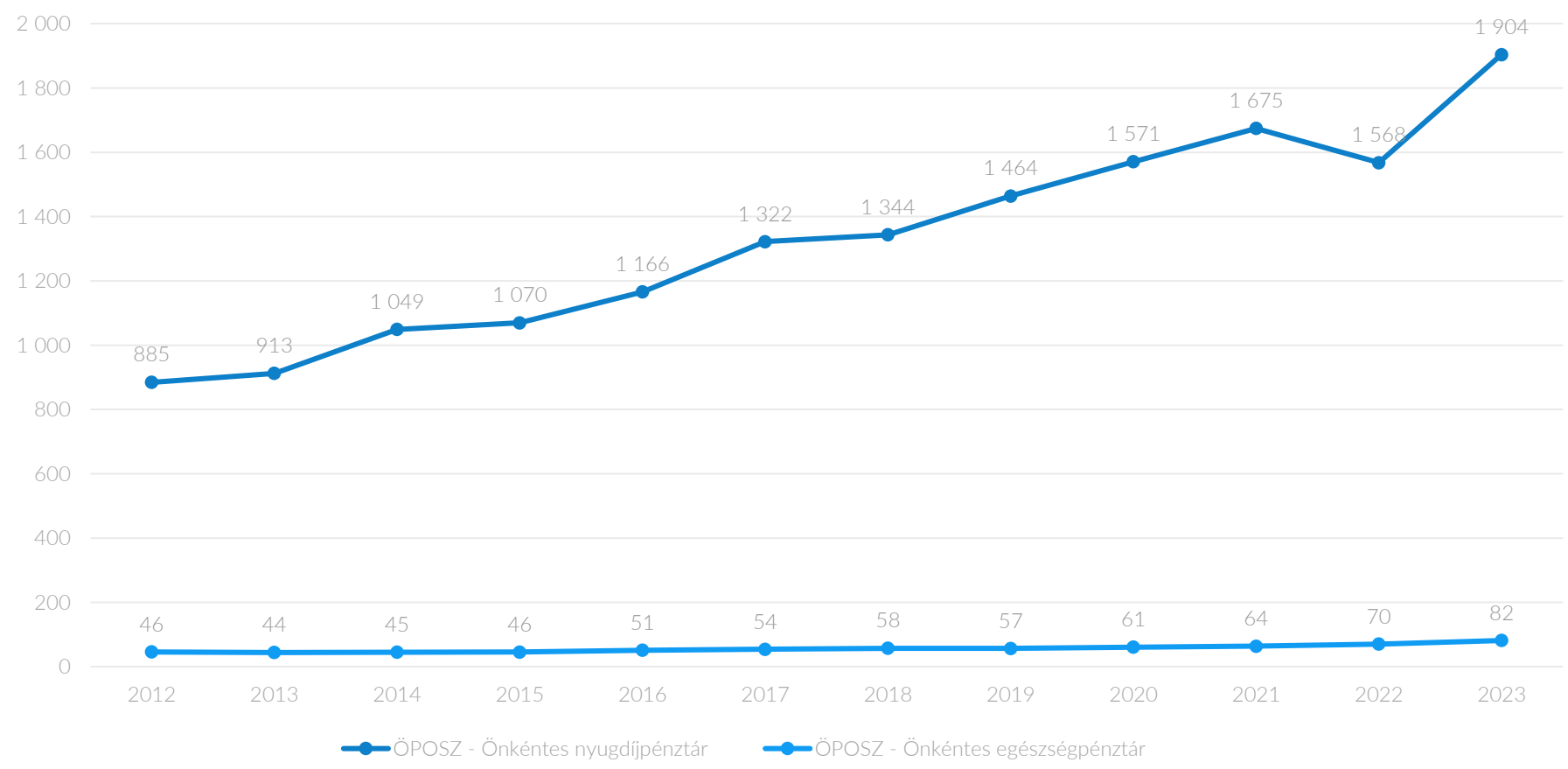


Az ÖPOSZ tag Önkéntes Nyugdíjpénztárak
vagyon és taglétszám szerint is a teljes pénztári
szektor 97%-át teszik ki

Az ÖPOSZ tag Egészségpénztárak
vagyon és taglétszám szerint is a teljes pénztári
szektor 90%-át teszik ki

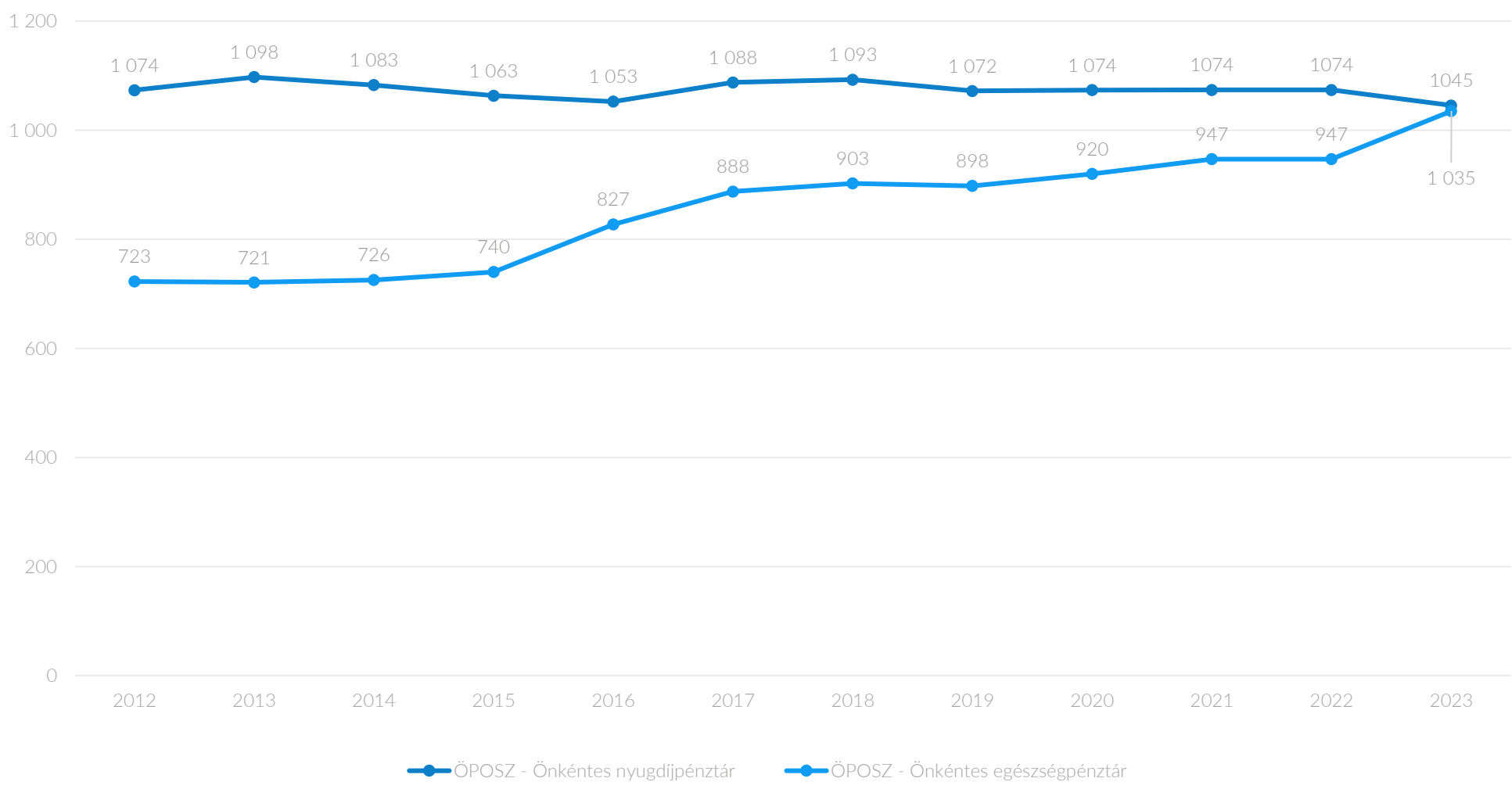
Önkéntes pénztárak vagyona

PÉNZTÁRSZÖVETSÉG | ÉVES KIMUTATÁS | 2012-2023 | MRD FT



Önkéntes pénztárak taglétszáma

PÉNZTÁRSZÖVETSÉG | ÉVES KIMUTATÁS | 2012-2023 | EZER FŐ



Önkéntes nyugdíjpénztárok

- ▶ 2023. év eredményei éves összevetésben

Eredmények 2022 | 2023

Nyugdíjpénztár	2022	2023	változás
Taglétszám (fő)	1 062 498	1 045 376	-1,61%
Vagyon (eFt)	1 567 742 736	1 904 114 461	21,46%
Tagdíjbevétel Σ (eFt)	120 116 071	127 151 754	5,86%
Egyéni tagdíjbevétel korrigált (eFt)	81 685 832	83 812 023	2,60%
Munkáltatói befizetések Σ (Ft)	38 430 239	43 339 731	12,78%
Átlagvagyon/fő (eFt)	1476	1821	23,45%



Önkéntes nyugdíjpénztárak

▶ 2023. negyedik negyedév

Eredmények 2023. év negyedik negyedében

A pénztárak a negyedik negyedévben 6,58% becsült hozamot értek el.

2023. negyedik negyedével az éves becsült hozam 17,38%, az éves becsült reálhozam -0,22%.

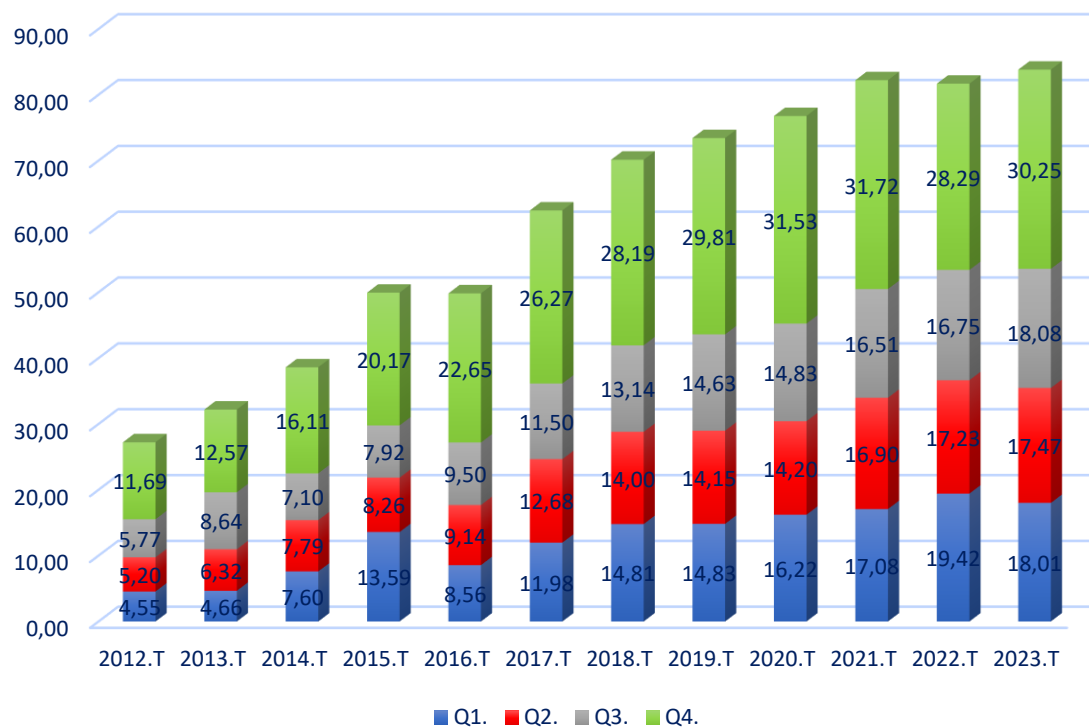
Az egy főre jutó átlagvagyon közel 1,82 millió forint.

Nyugdíjpénztár	2022.Q4.	2023.Q4.	változás
Taglétszám (fő)	1 062 498	1 045 376	-1,61%
Vagyon (eFt)	1 567 742 736	1 904 114 461	21,46%
Tagdíjbevétel Σ (eFt)	39 354 878	42 162 709	7,13%
Egyéni tagdíjbevétel korigált (eFt)	28 288 117	30 252 105	6,94%
Munkáltatói befizetések Σ (Ft)	11 066 761	11 910 604	7,63%
Átlagvagyon/fő (eFt)	1476	1821	23,45%

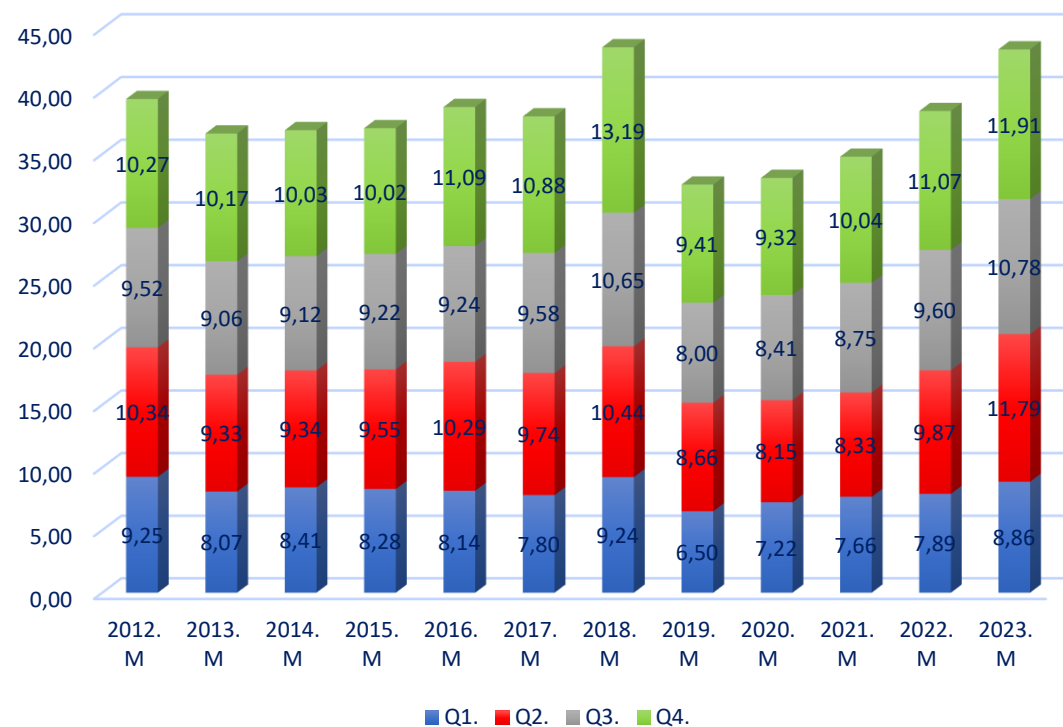
Önkéntes Nyugdíjpénztári egyéni és munkáltatói befizetések

PÉNZTÁRSZÖVETSÉG | NEGYEDÉVES KIMUTATÁS | 2012-2023 | MRD FT

Egyéni tagdíjbefizetések



Munkáltatói tagdíjbefizetések



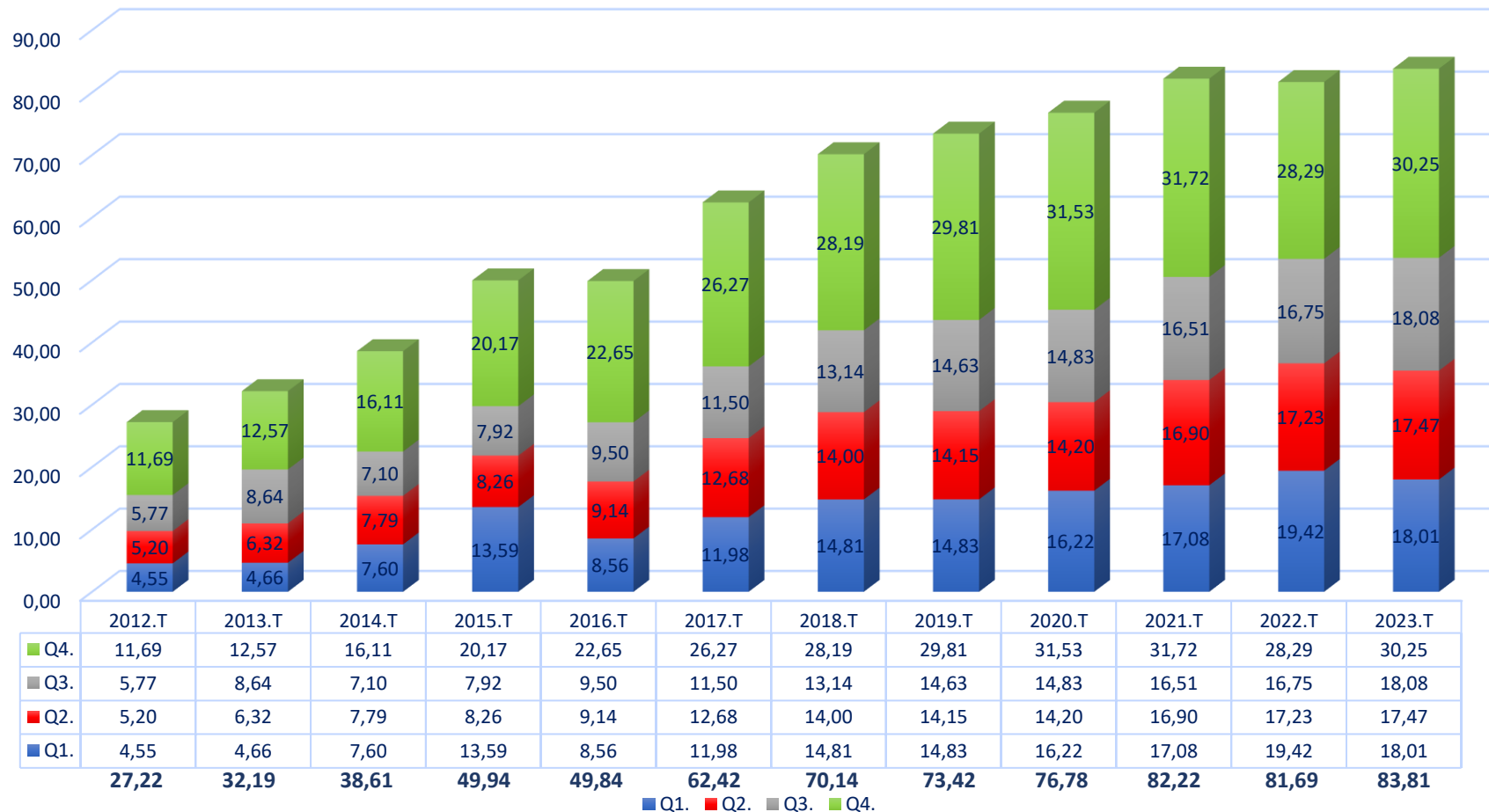
EGYÉNI ÉS MUNKÁLTATÓI TAGDÍJAK TARTALÉKKÉPZÉSSSEL, ILLETVE EGYÉB BEFIZETÉSEKKEL KORRIGÁLVA



Önkéntes Nyugdíjpénztári egyéni tagbefizetések

PÉNZTÁRSZÖVETSÉG | NEGYEDÉVES KIMUTATÁS | 2012-2023 | MRD FT

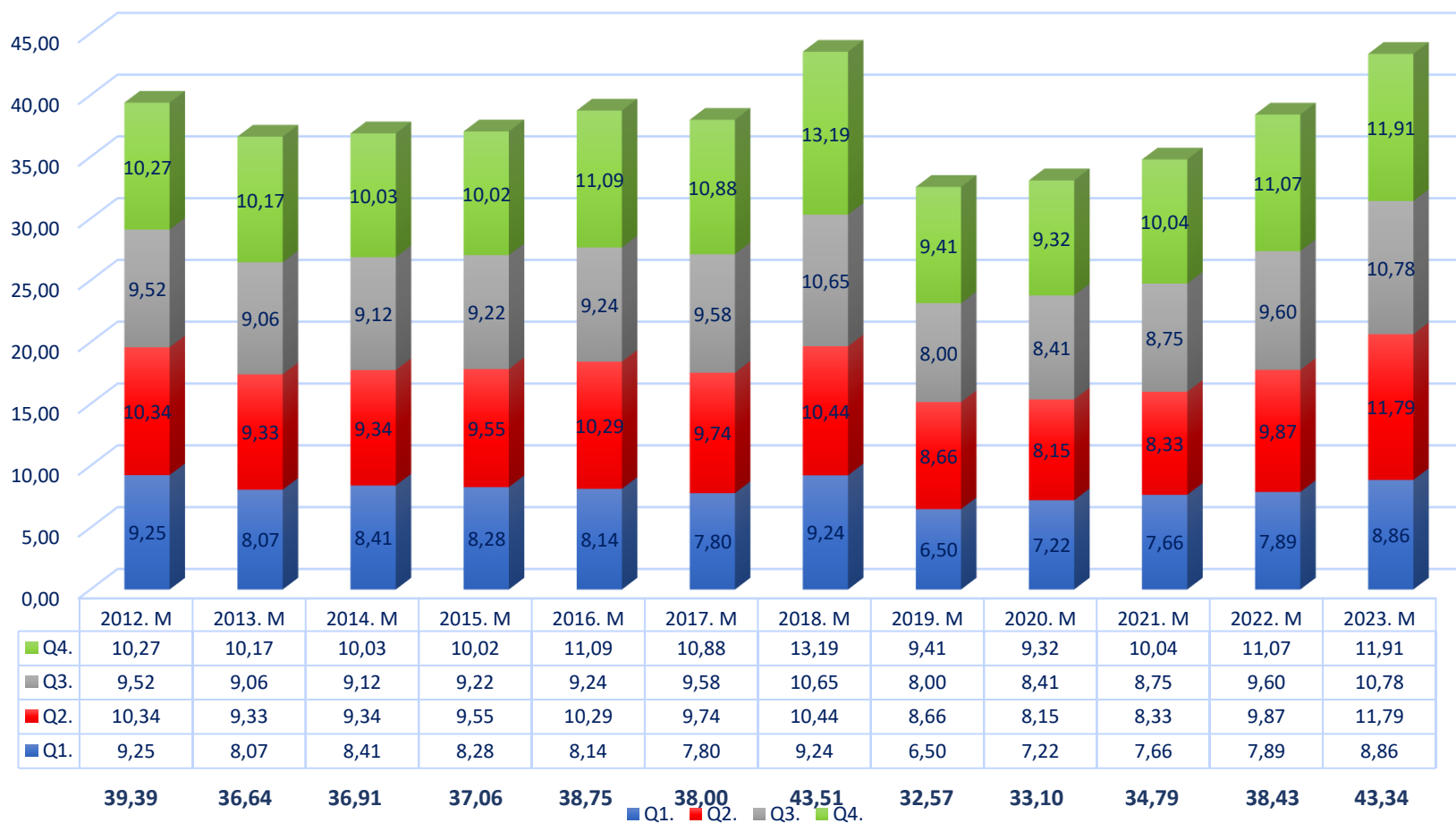
Egyéni tagdíjbefizetések



Önkéntes Nyugdíjpénztári munkáltatói befizetések

PÉNZTÁRSZÖVETSÉG | NEGYEDÉVES KIMUTATÁS | 2012-2023 | MRD FT

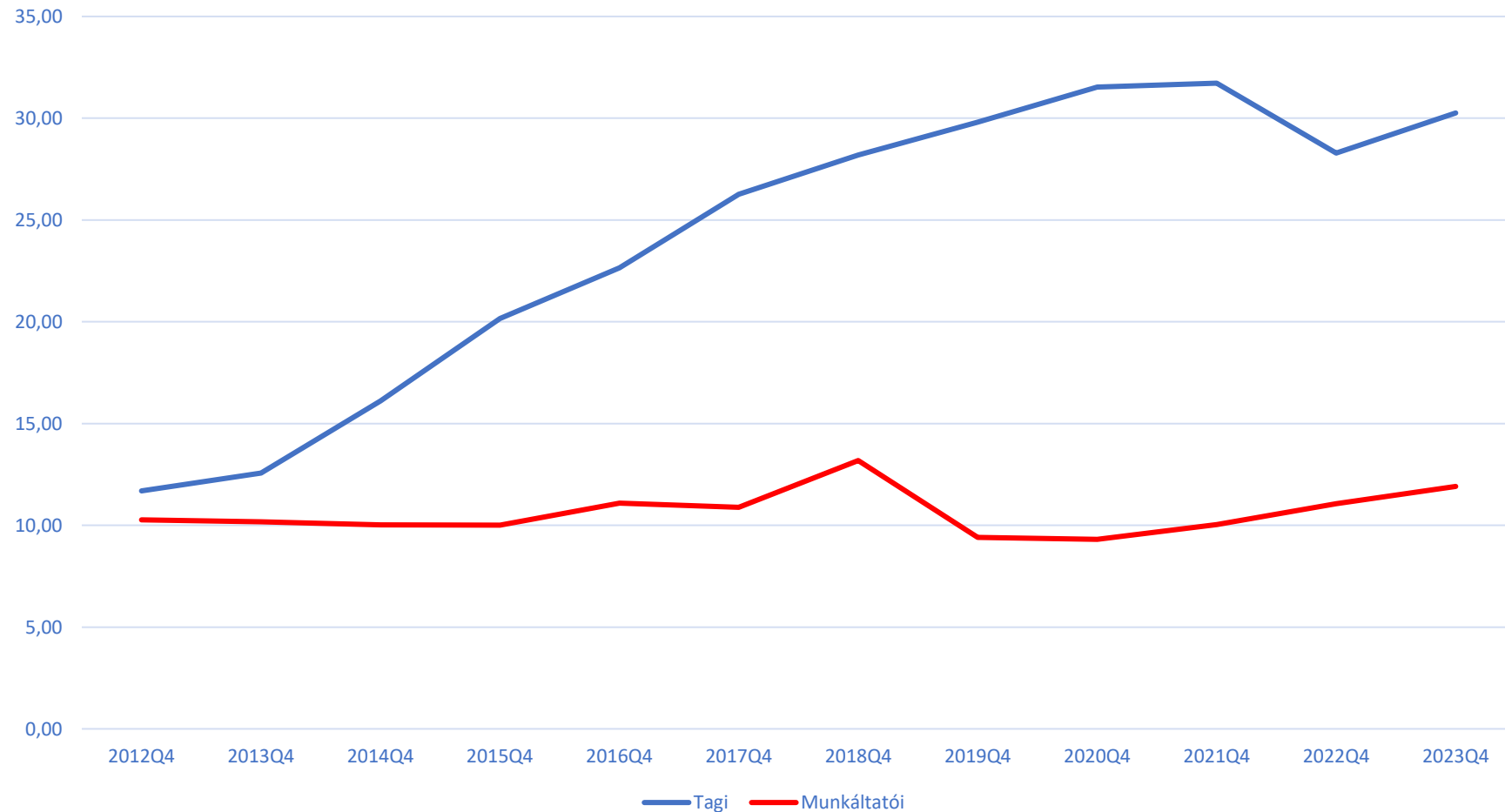
Munkáltatói tagdíjbefizetések



Önkéntes nyugdíjpénztárak negyedik negyedéves egyéni és munkáltatói befizetések alakulása

PÉNZTÁRSZÖVETSÉG | NEGYEDÉVES KIMUTATÁS | 2012Q4-2023Q4 | MRD FT

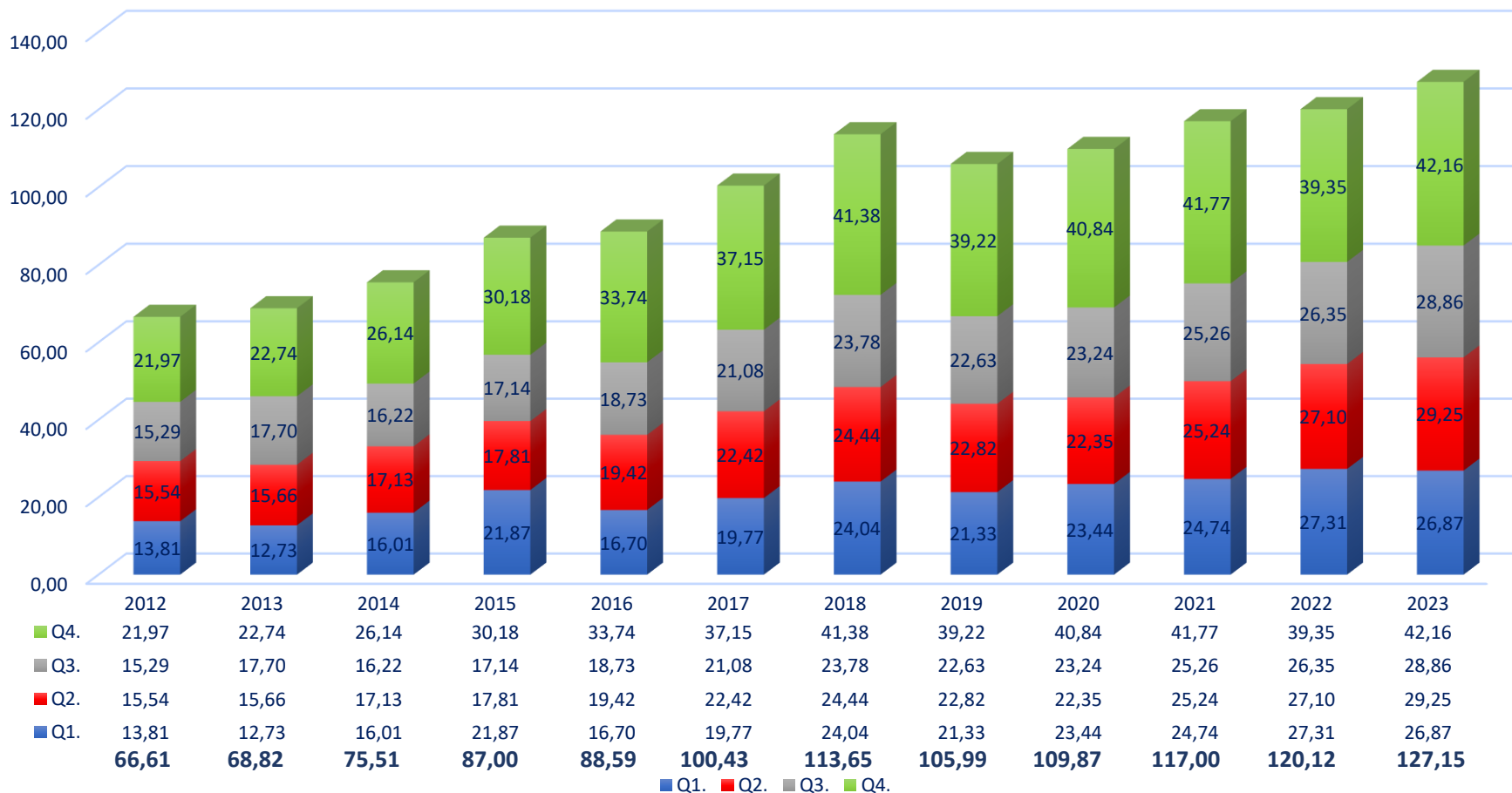
A negyedik negyedéves összbefizetések változásai | 2012Q4-2023Q4



Önkéntes Nyugdíjpénztári befizetések összesen

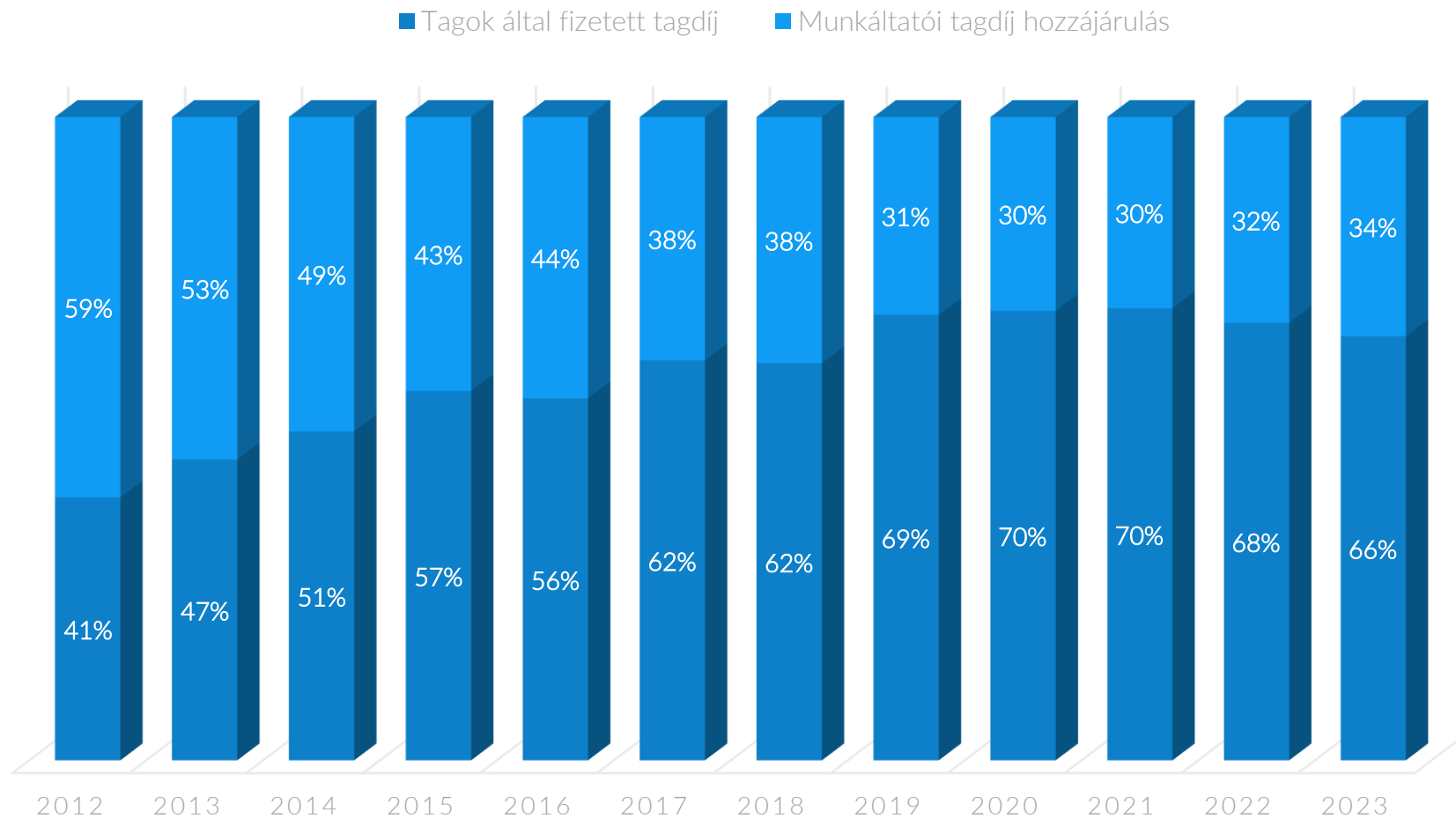
PÉNZTÁRSZÖVETSÉG | NEGYEDÉVES KIMUTATÁS | 2012-2023 | MRD FT

Korrigált tagdíjbevételek összesen



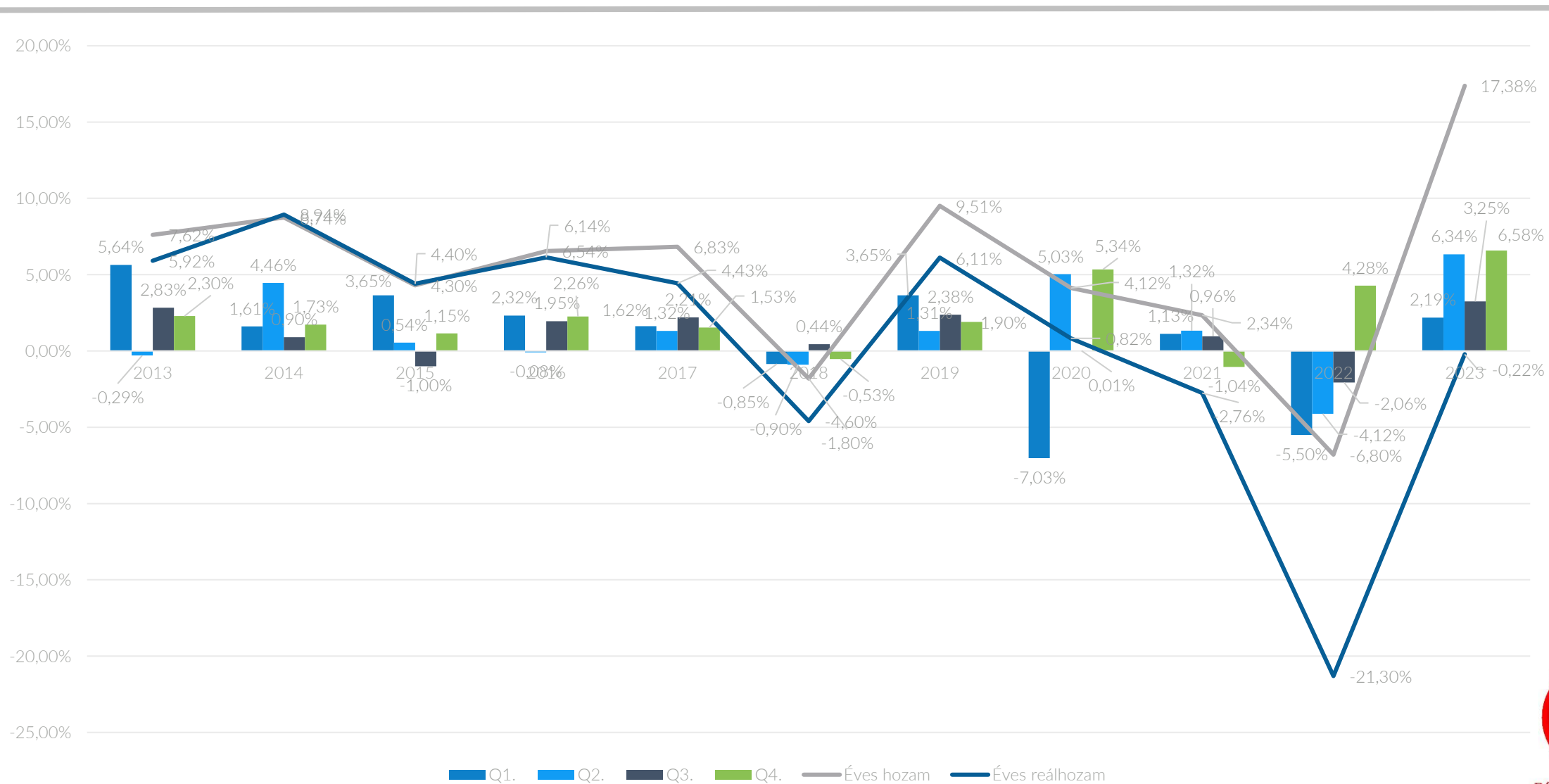
Önkéntes Nyugdíjpénztári befizetések aránya

PÉNZTÁRSZÖVETSÉG | NEGYEDÉVES KIMUTATÁS | 2012-2023 | %



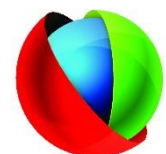
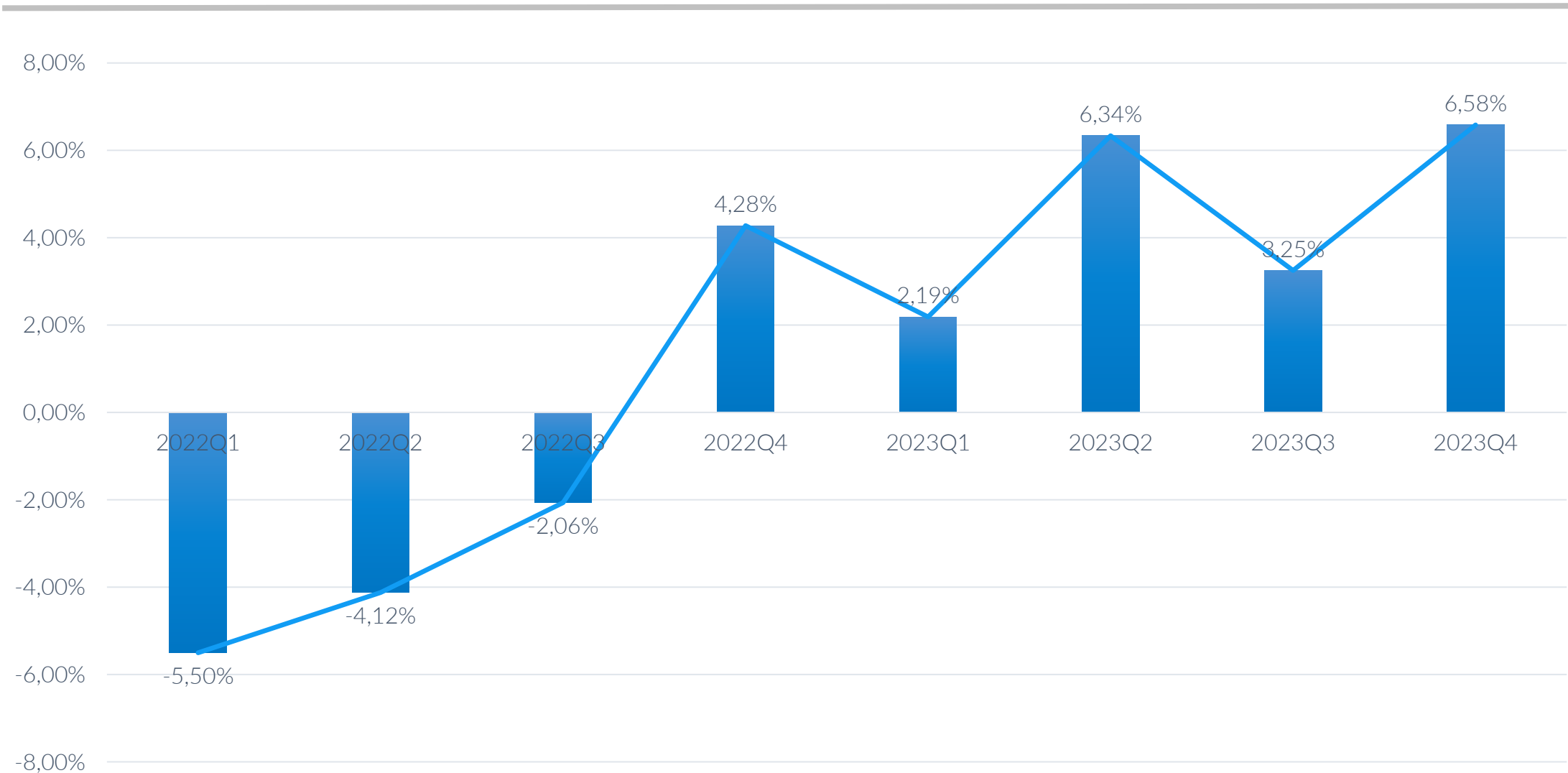
Önkéntes Nyugdíjpénztári hozamok

PÉNZTÁRSZÖVETSÉG | NEGYEDÉVES KIMUTATÁS | 2013-2023 | %



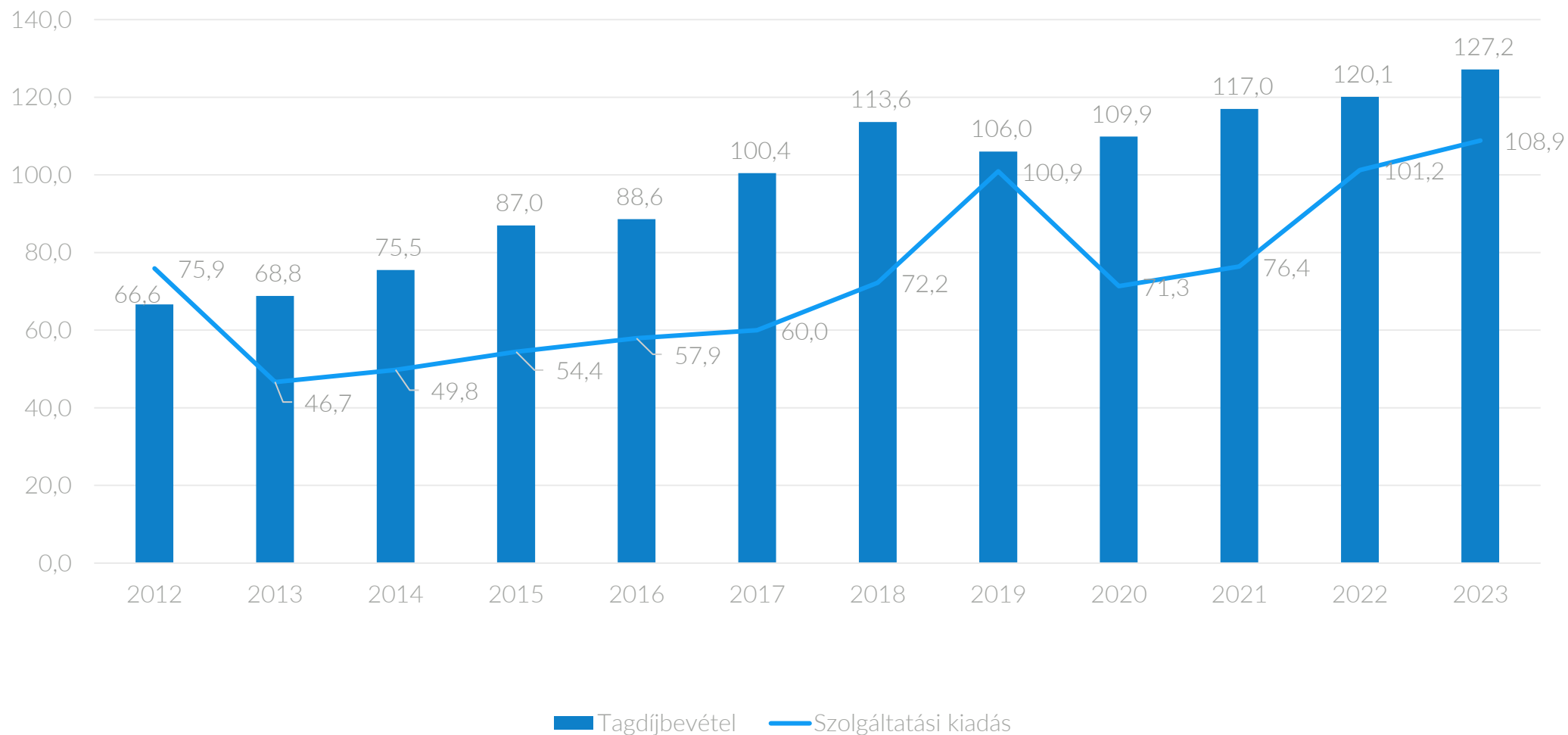
Önkéntes Nyugdíjpénztári hozamok

PÉNZTÁRSZÖVETSÉG | NEGYEDÉVES KIMUTATÁS | 2022-2023 | %



Önkéntes Nyugdíjpénztári bevételek és szolgáltatási kiadások

PÉNZTÁRSZÖVETSÉG | 2012-2023 | ÉVES KIMUTATÁS



Egészségpénztárak

- ▶ 2023. év eredményei éves összevetésben

Eredmények 2022 | 2023

Egészségpénztár	2022	2023	Δ
Taglétszám (fő)	982 421	1 035 198	5,37%
Vagyon (eFt)	70 422 155	81 613 087	15,89%
Tagdíjbevétel Σ (eFt)	60 126 790	71 467 769	18,86%
Munkáltatói befizetések+támogatóktól befolyt összeg Σ (eFt)	8 172 154	8 916 177	9,10%
Célzott szolgáltatások bevétele (eFt)	794 571	1 323 739	66,60%
Egyéni befizetések Σ (eFt)	51 160 065	61 227 853	19,68%
Szolgáltatások (eFt)	59 102 155	75 210 884	27,26%
Szolgáltatások (millió db)	8 739 474	9 824 330	12,41%
Átlagvagyon/fő (Ft)	71,68	78,84	9,98%



Egészségpénztári szolgáltatások igénybevétele

%-OS VÁLTOZÁS 2022 | 2023

2022_2023		
%	Szolgáltatási kiadás (eFt)	Szolgáltatás esetszáma (db)
Egészségpénztár szolgáltatási adatai	27,3%	12,4%
Életmódjavító egészségpénztári szolg.	2,0%	-11,4%
Gyermekekkel kapcsolatos	21,8%	17,1%
Lakáscélú jelzáloghitel törlesztésének támogatása	53,8%	43,3%

Egészségpénztárak

▶ 2023. negyedik negyedév

ÁTTEKINTŐ

Eredmények 2023. év negyedik negyedében

A negyedik negyedévben alkalmanként átlagosan 9.519 forint értékben vettek

Egészségpénztár	2022.Q4	2023.Q4.	változás
Taglétszám (fő)	982 421	1 035 198	5,37%
Vagyon (eFt)	70 422 155	81 613 087	15,89%
Tagdíjbevétel Σ (eFt)	25 839 295	29 924 788	15,81%
Munkáltatói befizetések+támogatóktól befolyt összeg Σ (eFt)	2 290 006	2 479 567	8,28%
Célzott szolgáltatások bevétele (eFt)	396 004	482 559	21,86%
Egyéni befizetések Σ (eFt)	23 153 285	26 962 662	16,45%
Szolgáltatások (eFt)	17 514 152	21 968 830	25,43%
Szolgáltatások (millió db)	2 184 765	2 307 944	5,64%
Átlagvagyon/fő (Ft)	71,68	78,84	9,98%



Egészségpénztári szolgáltatások igénybevétele

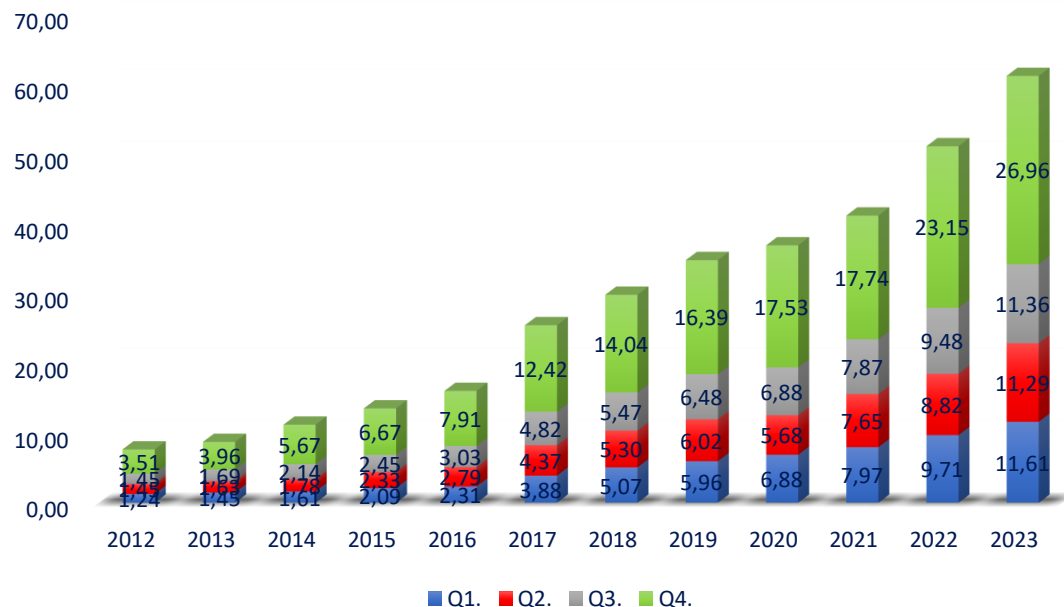
%-OS VÁLTOZÁS 2022Q4 | 2023Q4

2022Q4_2023Q4		
%	Szolgáltatási kiadás (eFt)	Szolgáltatás esetszáma (db)
Egészségpénztár szolgáltatási adatai	25,4%	5,6%
Életmódjavító egészségpénztári szolg.	-5,7%	-5,1%
Gyermekekkel kapcsolatos	-2,4%	7,1%
Lakáscélú jelzáloghitel törlesztésének támogatása	54,6%	41,9%

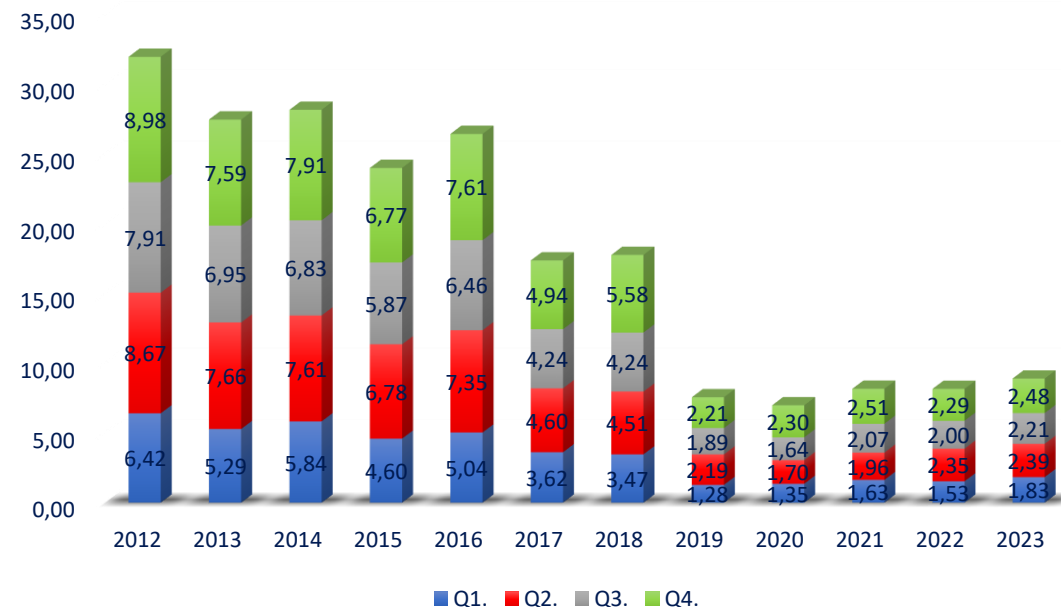
Egészségpénztári egyéni és munkáltatói befizetések

PÉNZTÁRSZÖVETSÉG | NEGYEDÉVES KIMUTATÁS | 2012-2023 | MRD FT

Egyéni tagdíjbefizetések



Munkáltatói befizetések



Egészségpénztári egyéni tagbefizetések

PÉNZTÁRSZÖVETSÉG | NEGYEDÉVES KIMUTATÁS | 2012-2023 | MRD FT

Egyéni tagdíjbefizetések



Egészségpénztári munkáltatói befizetések

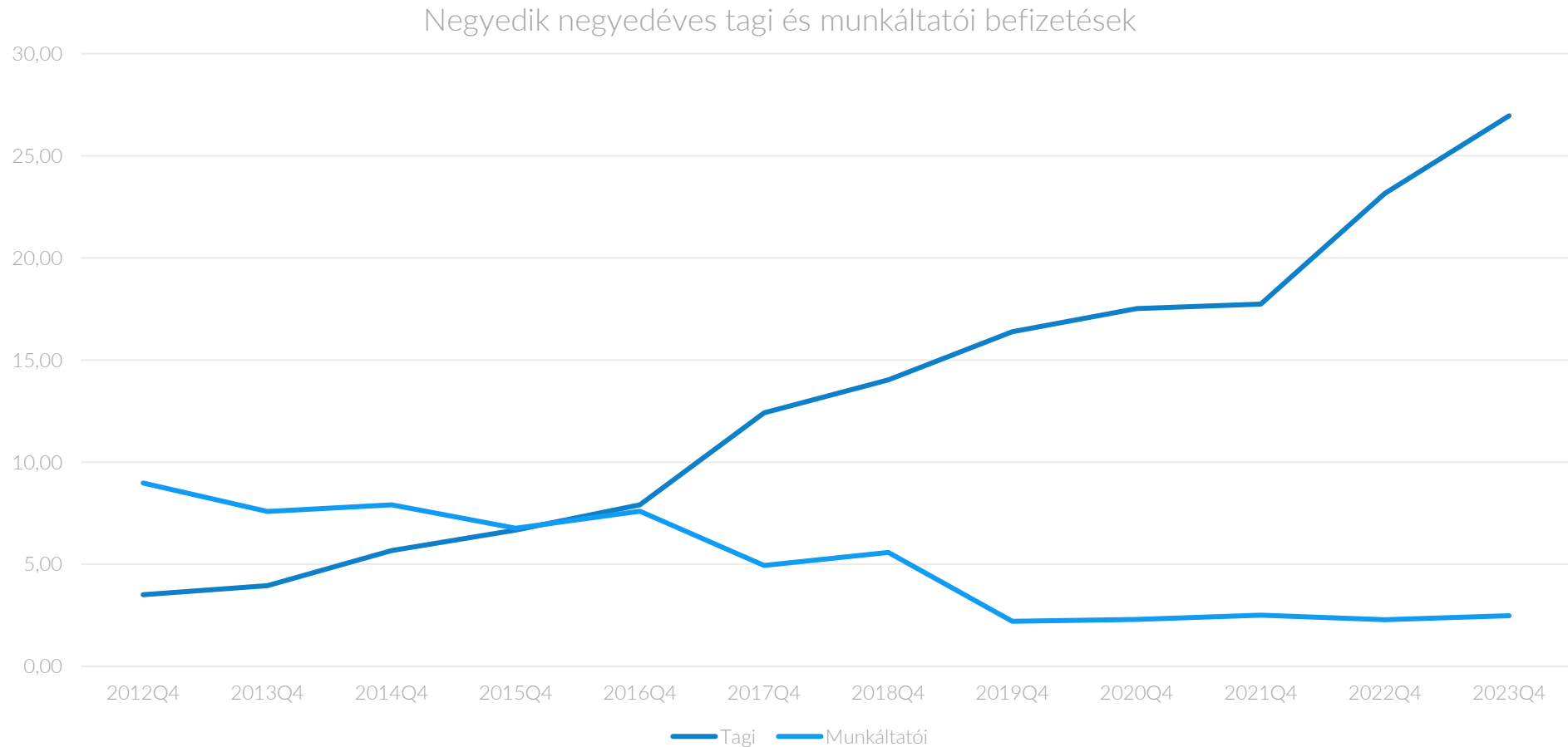
PÉNZTÁRSZÖVETSÉG | NEGYEDÉVES KIMUTATÁS | 2012-2023 | MRD FT

Munkáltatói befizetések



Egészségpénztárak harmadik negyedéves egyéni és munkáltatói befizetések változása

PÉNZTÁRSZÖVETSÉG | NEGYEDÉVES KIMUTATÁS | 2012Q4 - 2023Q4 | MRD FT



Egészségpénztári tagdíjbevételek összesen

PÉNZTÁRSZÖVETSÉG | ÉVES KIMUTATÁS | 2012-2023 | MRD FT

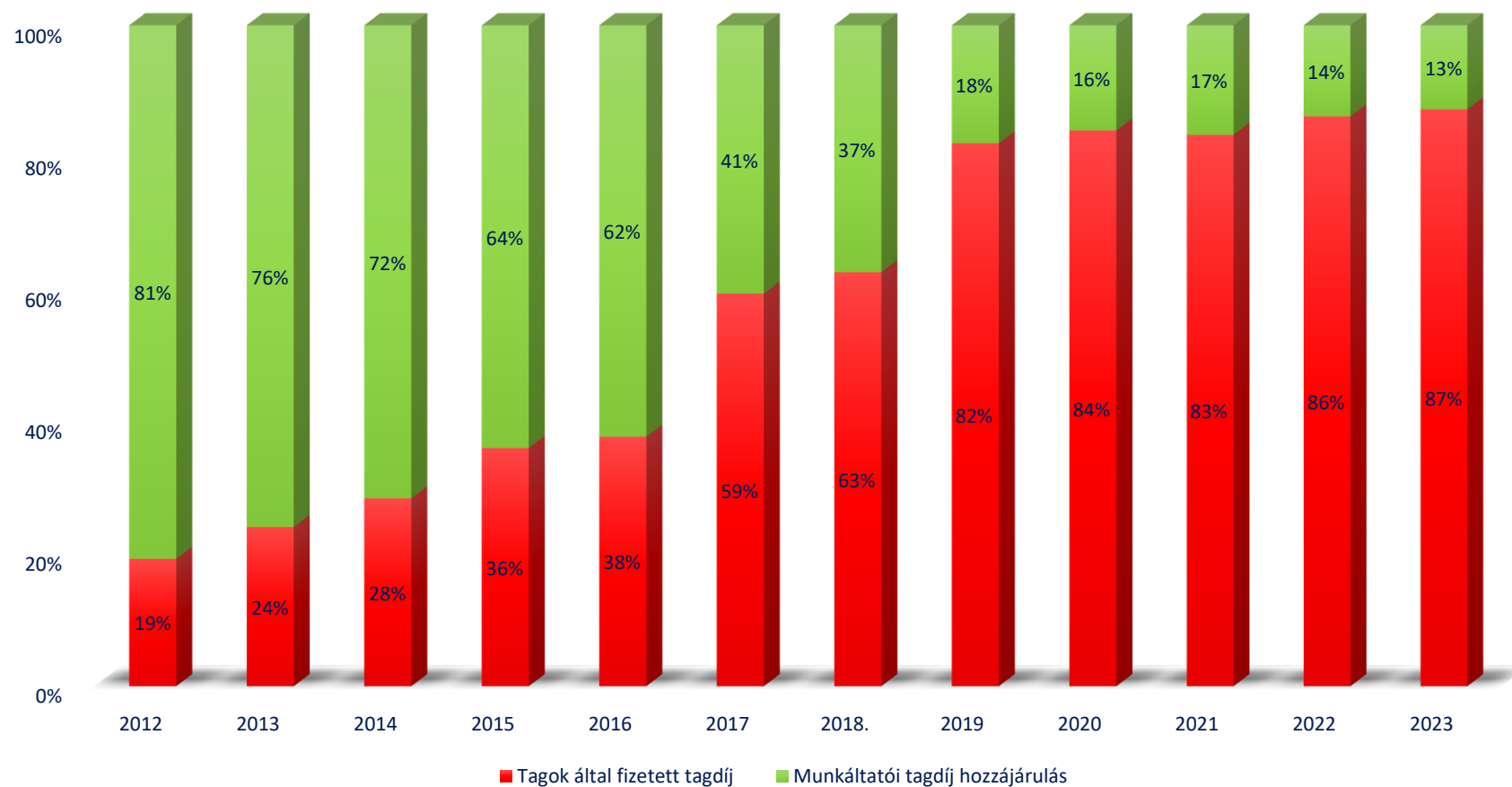
Tagdíjbevételek összesen



Egyéni és munkáltatói befizetések aránya


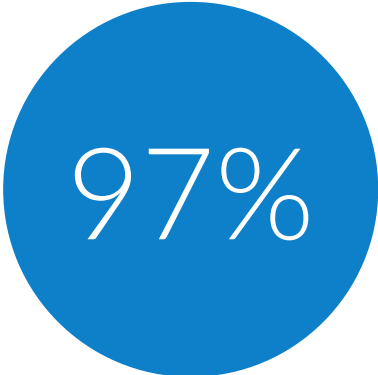
PÉNZTÁRSZÖVETSÉG | ÉVES KIMUTATÁS | 2012-2023 | %

Egyéni és munkáltatói befizetések aránya



TAGPÉNZTÁRAINK A SZEKTORON BELÜL

Az ÖPOSZ képviseleti súlya

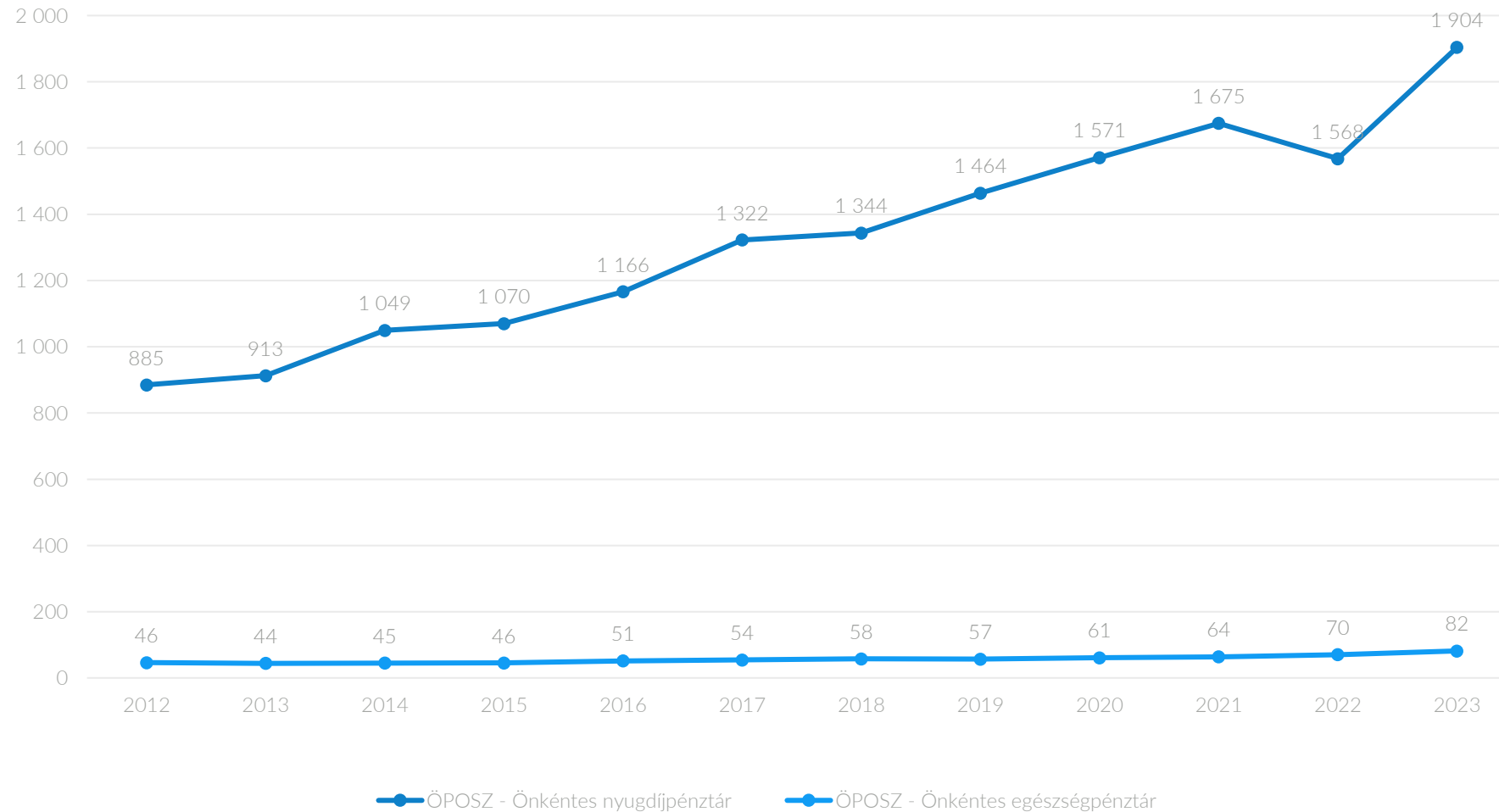


Az ÖPOSZ tag Önkéntes Nyugdíjpénztárak
vagyon és taglétszám szerint is a teljes pénztári
szektor 97%-át teszik ki

Az ÖPOSZ tag Egészségpénztárak
vagyon és taglétszám szerint is a teljes pénztári
szektor 90%-át teszik ki

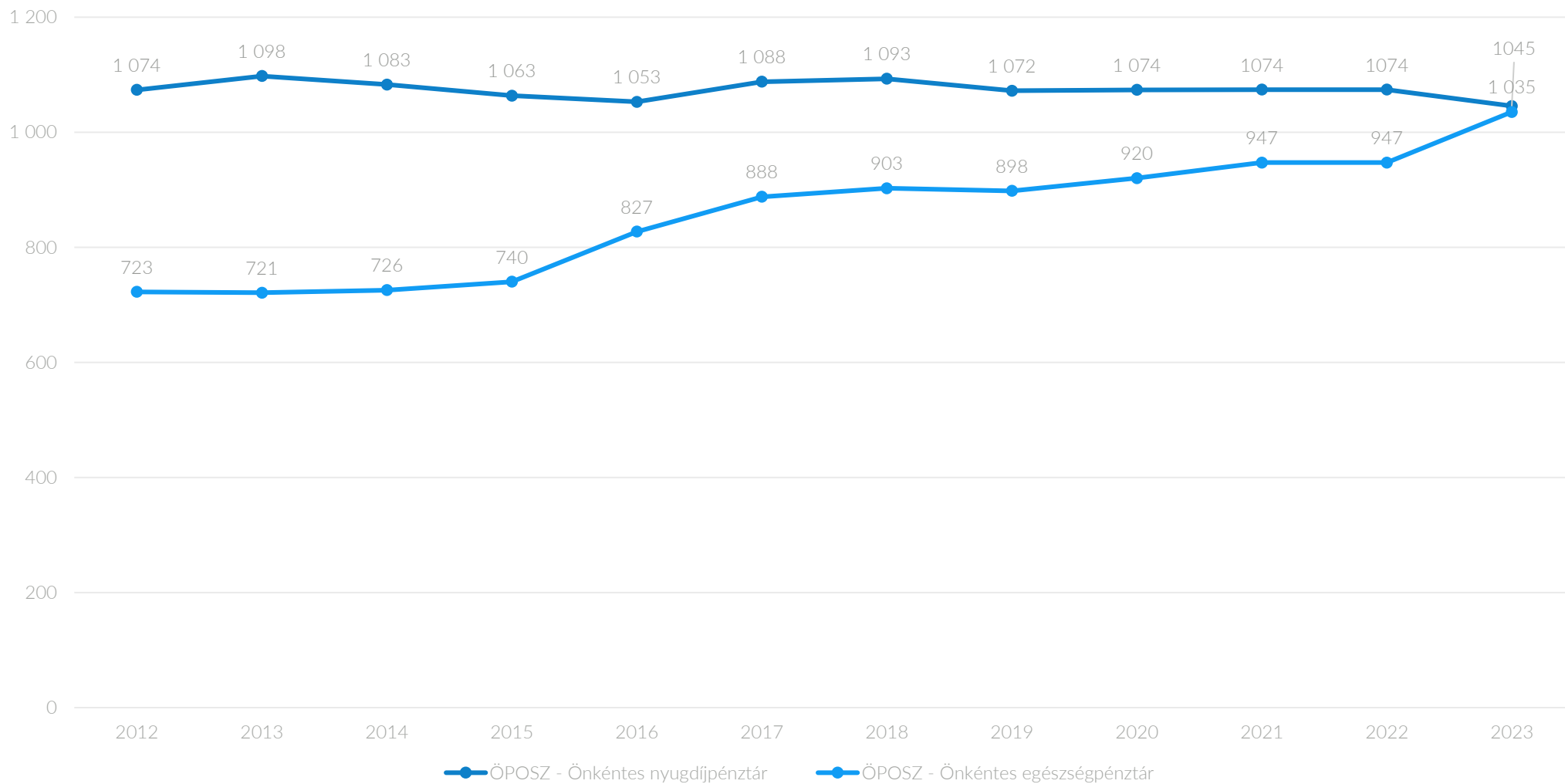
Önkéntes pénztárak vagyona


PÉNZTÁRSZÖVETSÉG | ÉVES KIMUTATÁS | 2012-2023 | MRD FT



Önkéntes pénztárak taglétszáma

PÉNZTÁRSZÖVETSÉG | ÉVES KIMUTATÁS | 2012-2023 | EZER FŐ





Önkéntes
Pénztárak
Országos
Szövetsége

www.penz tarszovetseg.hu