

# Önkéntes Pénztári eredmények

2024. év második negyedév



**Pénztárszövetség**

KÖZÖS CÉLUNK A BIZTOS JÖVŐ

# Önkéntes nyugdíjpénztárak

- ▶ 2024. második negyedév

## Eredmények 2024. év második negyedévében

A pénztárak a második negyedévben 2,64% becsült hozamot értek el.

2024. második negyedévével az éves becsült hozam 2,83% az éves becsült reálhozam -0,92%.

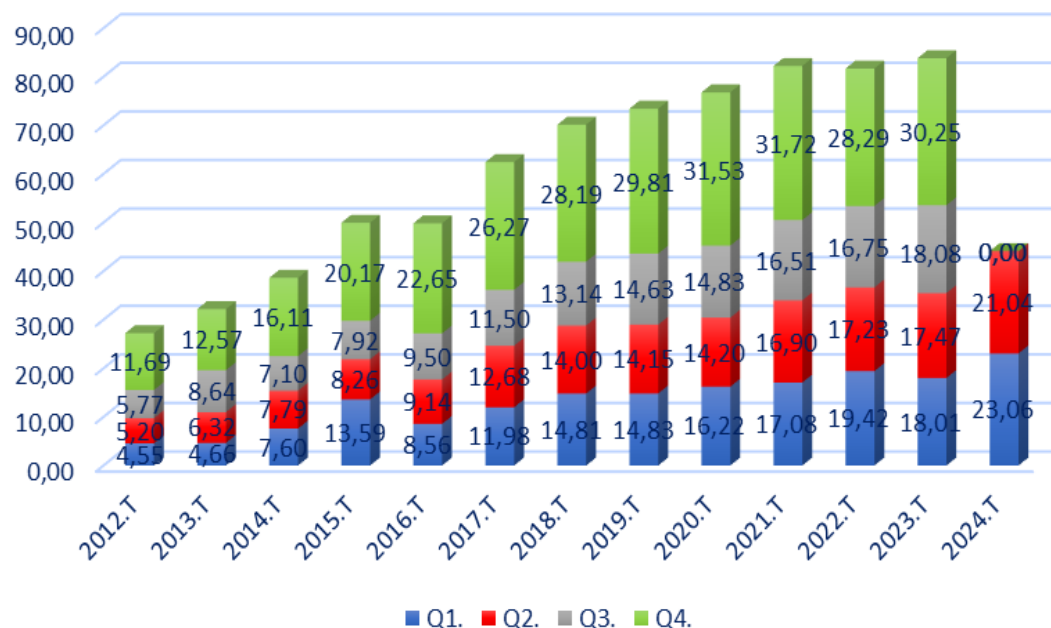
Az egy főre jutó átlagvagyon közel 1,96 millió forint.

Nyugdíjpénztár	2023.Q2.	2024.Q2.	változás
Taglétszám (fő)	1 049 407	1 041 410	-0,76%
Vagyon (eFt)	1 706 189 446	2 041 110 598	19,63%
Tagdíjbevétel $\Sigma$ (eFt)	29 254 557	33 135 321	13,27%
Egyéni tagdíjbevétel korigált (eFt)	17 468 200	21 041 093	20,45%
Munkáltatói befizetések $\Sigma$ (Ft)	11 786 357	12 094 228	2,61%
Átlagvagyon/fő (eFt)	1626	1960	20,55%

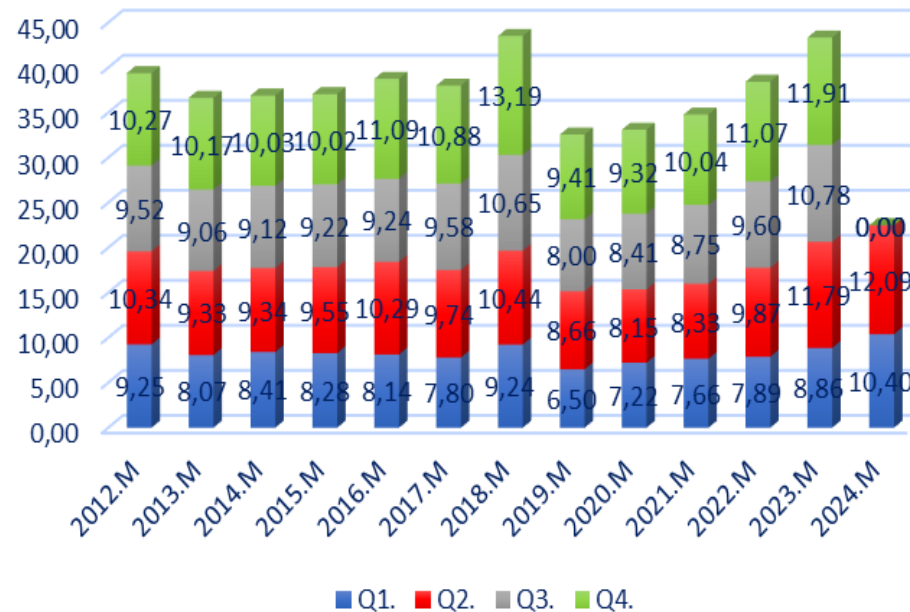
# Önkéntes Nyugdíjpénztári egyéni és munkáltatói befizetések

PÉNZTÁRSZÖVETSÉG | NEGYEDÉVES KIMUTATÁS | 2012-2024Q2 | MRD FT

### Egyéni tagdíjbefizetések

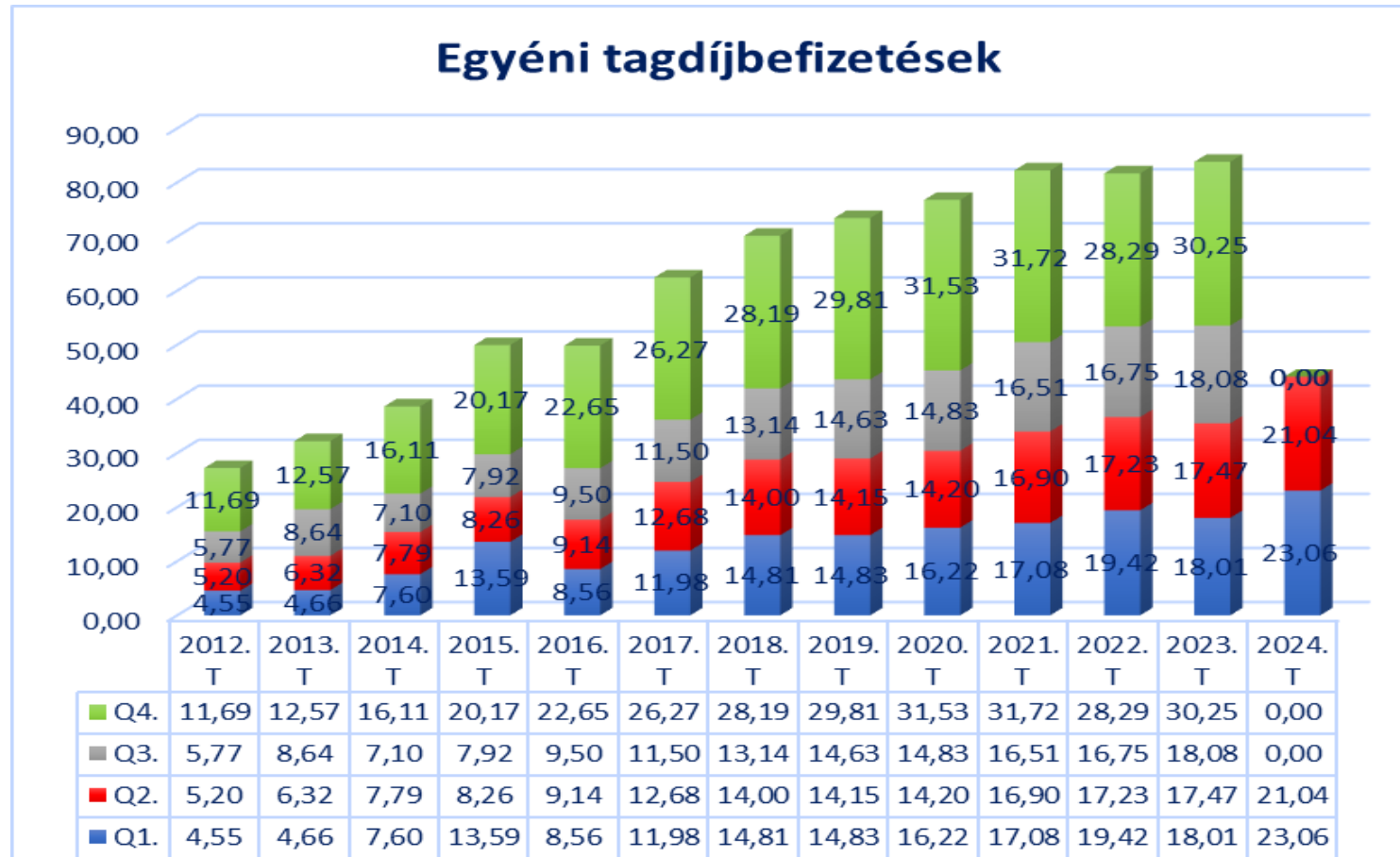


### Munkáltatói tagdíjbefizetések



# Önkéntes Nyugdíjpénztári egyéni tagbefizetések

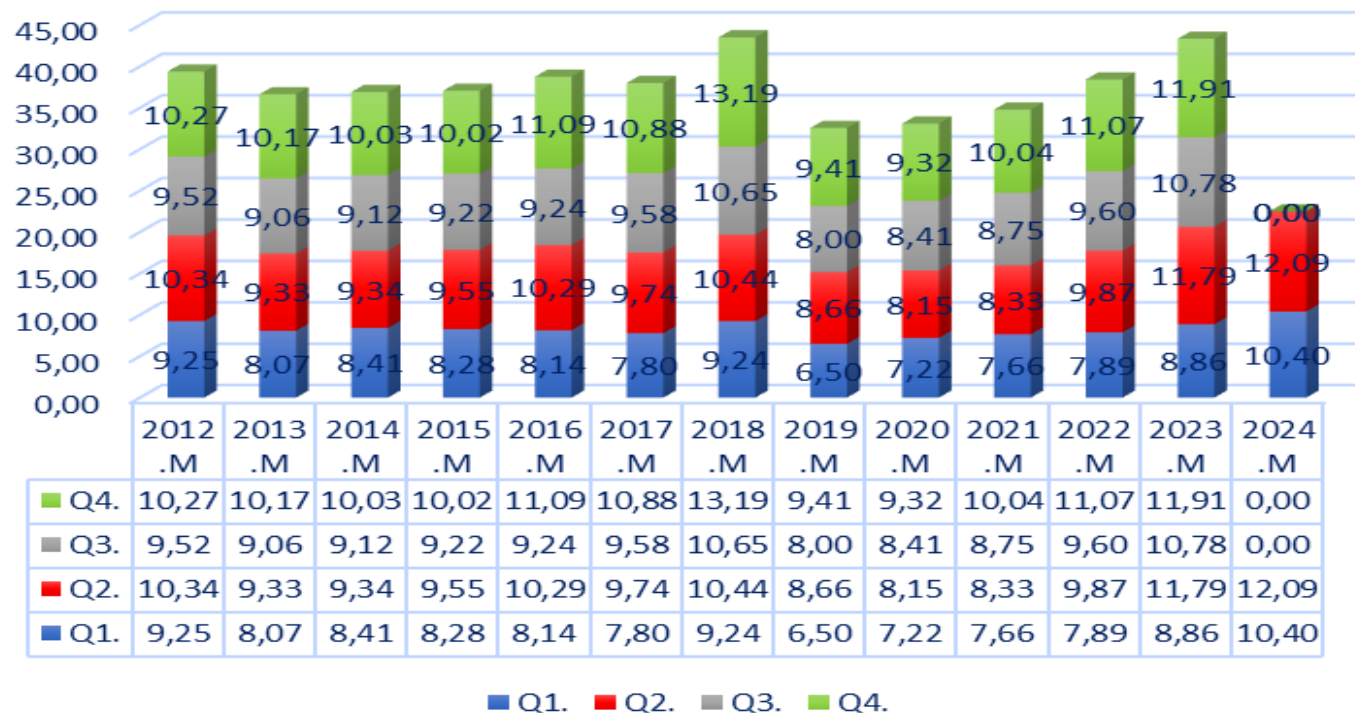
PÉNZTÁRSZÖVETSÉG | NEGYEDÉVES KIMUTATÁS | 2012-2024Q2 | MRD FT



# Önkéntes Nyugdíjpénztári munkáltatói befizetések

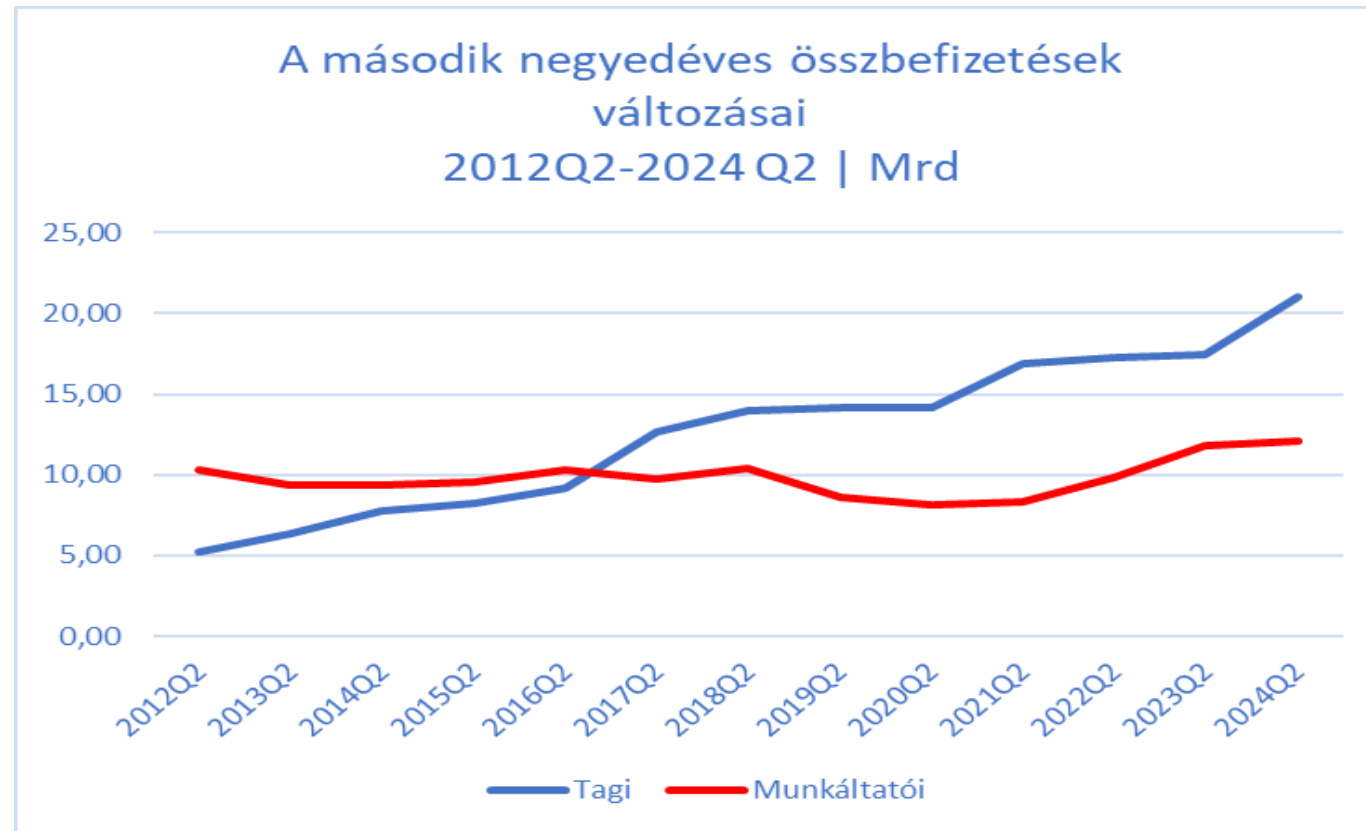
PÉNZTÁRSZÖVETSÉG | NEGYEDÉVES KIMUTATÁS | 2012-2024Q2 | MRD FT

## Munkáltatói tagdíjbefizetések



# Önkéntes nyugdíjpénztárak második negyedéves egyéni és munkáltatói befizetéseinek alakulása

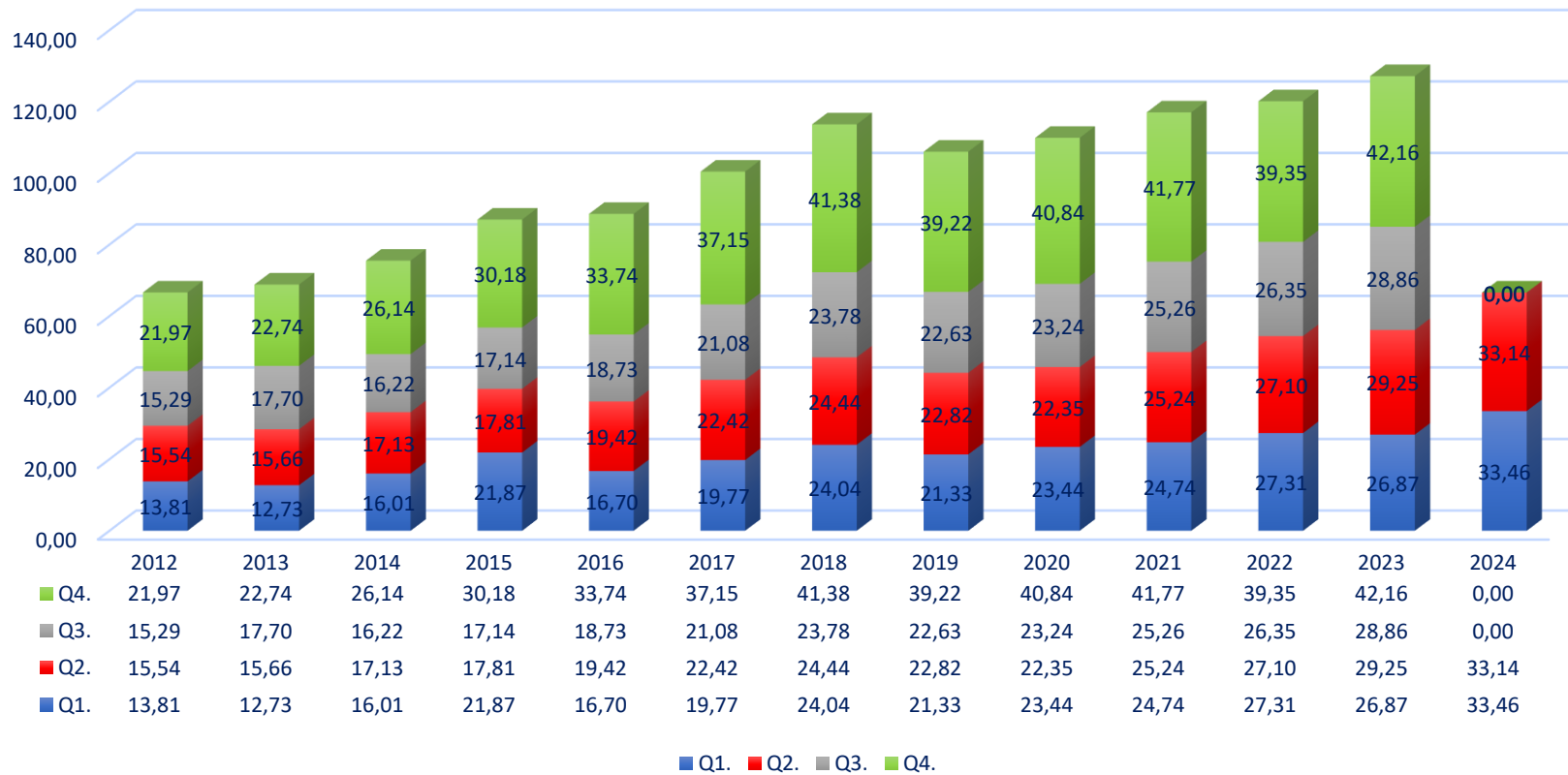
PÉNZTÁRSZÖVETSÉG | NEGYEDÉVES KIMUTATÁS | 2012Q1-2024Q2 | MRD FT



# Önkéntes Nyugdíjpénztári befizetések összesen

PÉNZTÁRSZÖVETSÉG | NEGYEDÉVES KIMUTATÁS | 2012-2024Q2 | MRD FT

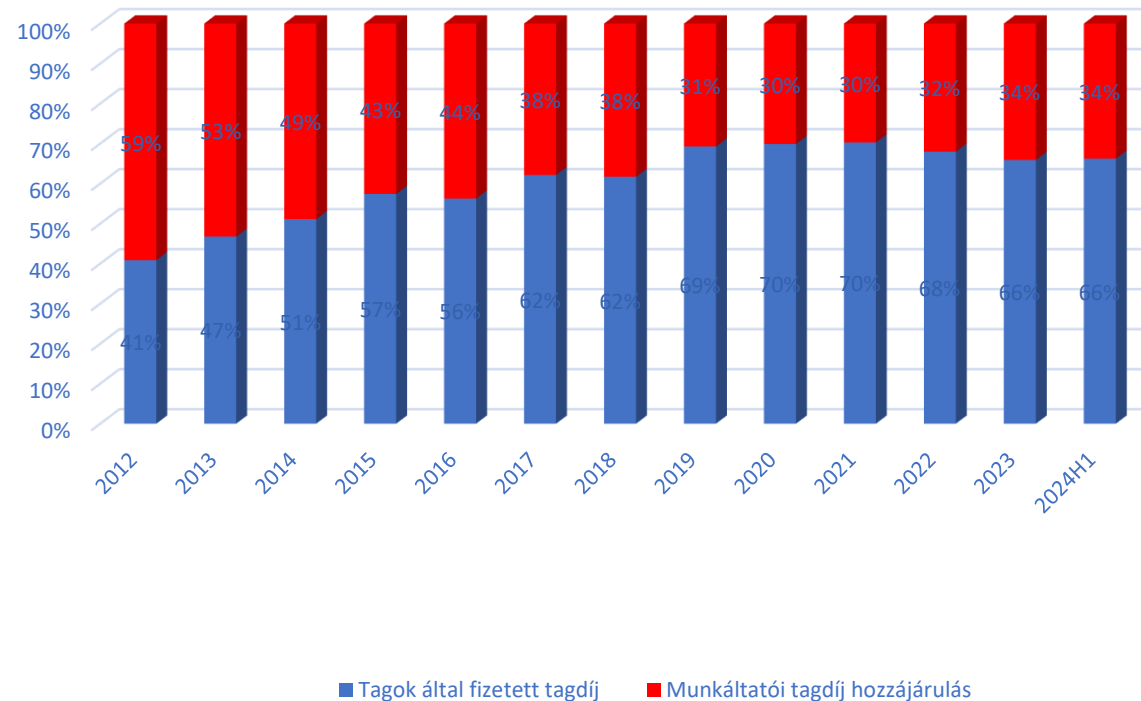
### Korrigált tagdíjbevételek összesen





# Önkéntes Nyugdíjpénztári befizetések aránya

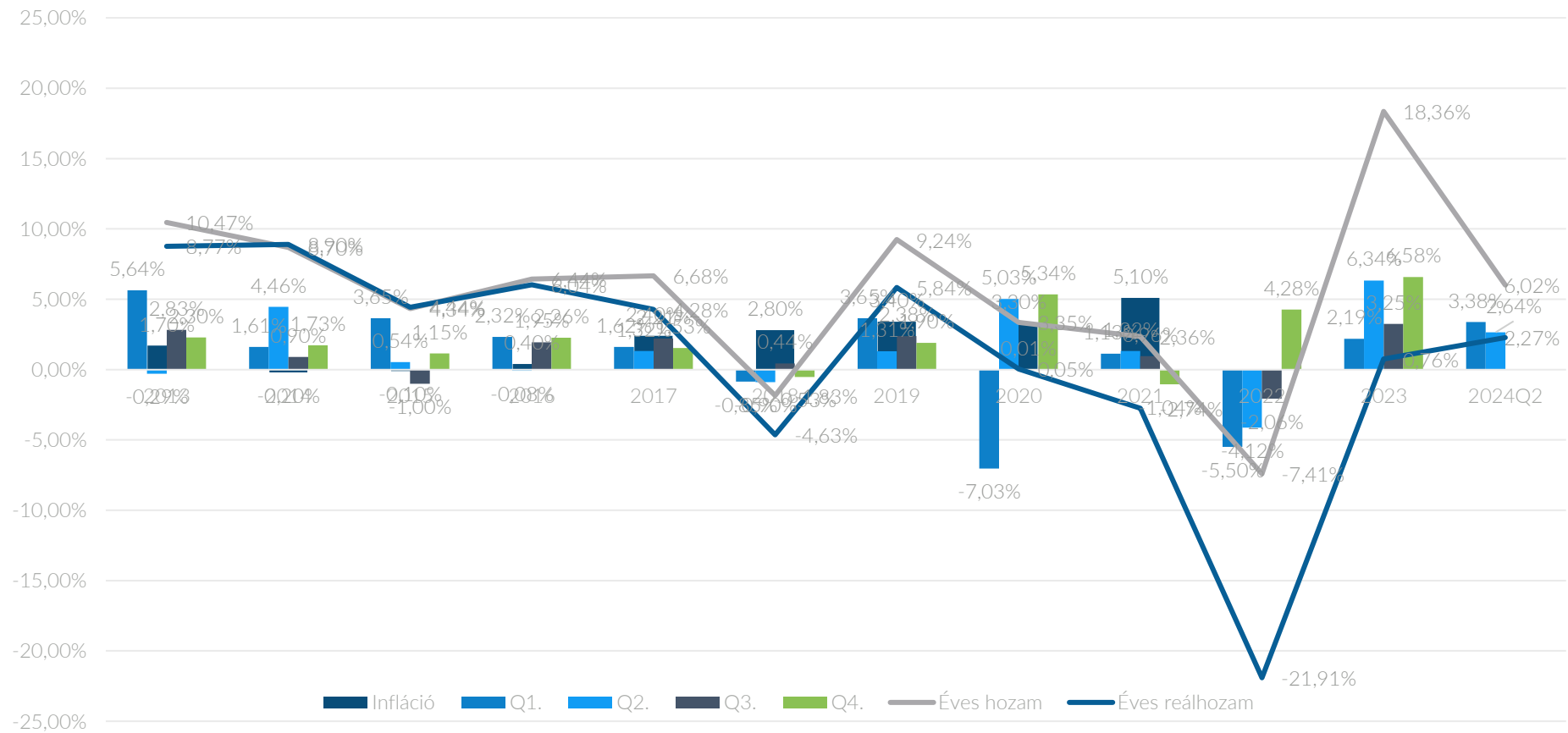
PÉNZTÁRSZÖVETSÉG | ÉVES KIMUTATÁS | 2012-2024H1 | %



# Önkéntes Nyugdíjpénztári hozamok

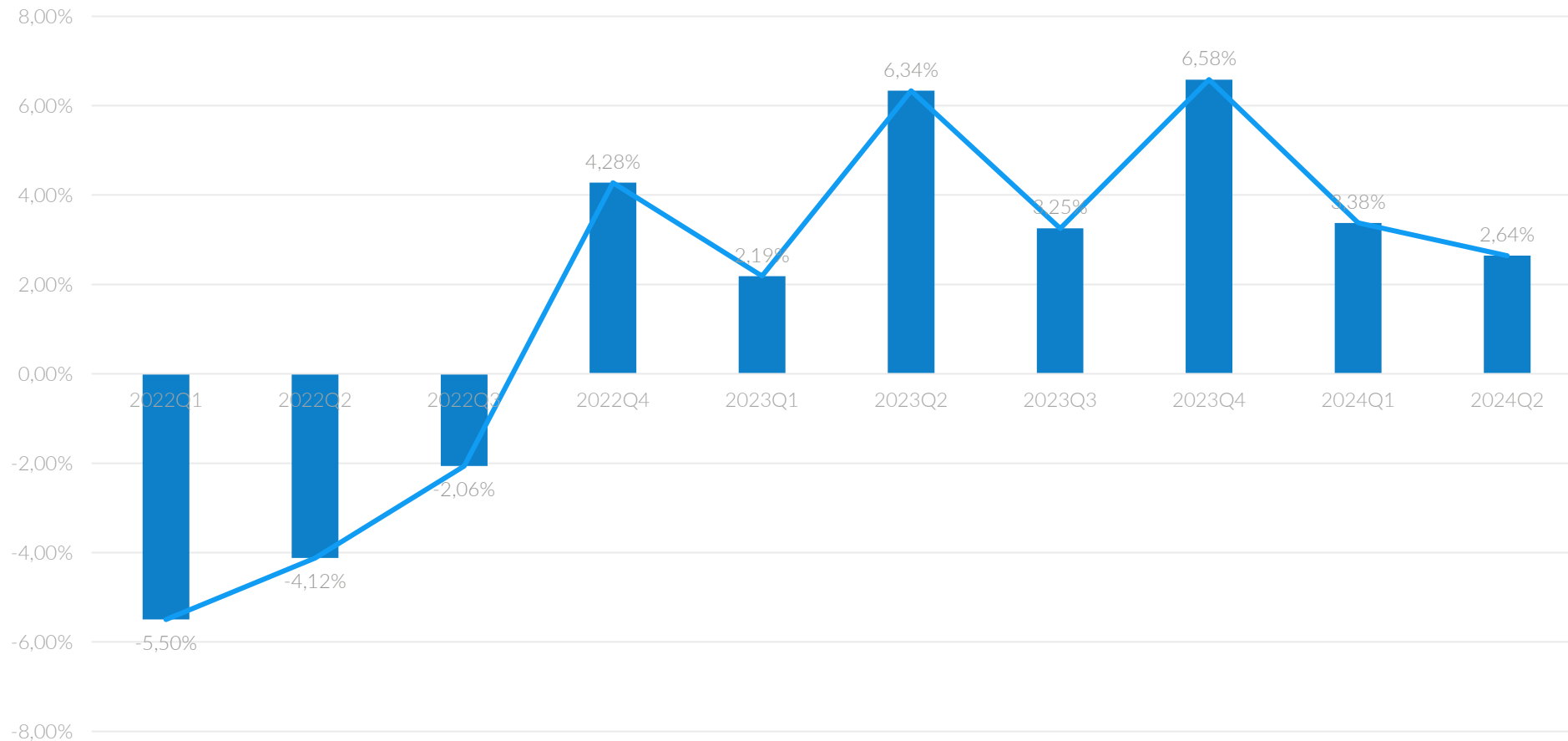
PÉNZTÁRSZÖVETSÉG | NEGYEDÉVES KIMUTATÁS | 2013-2024Q2

| %



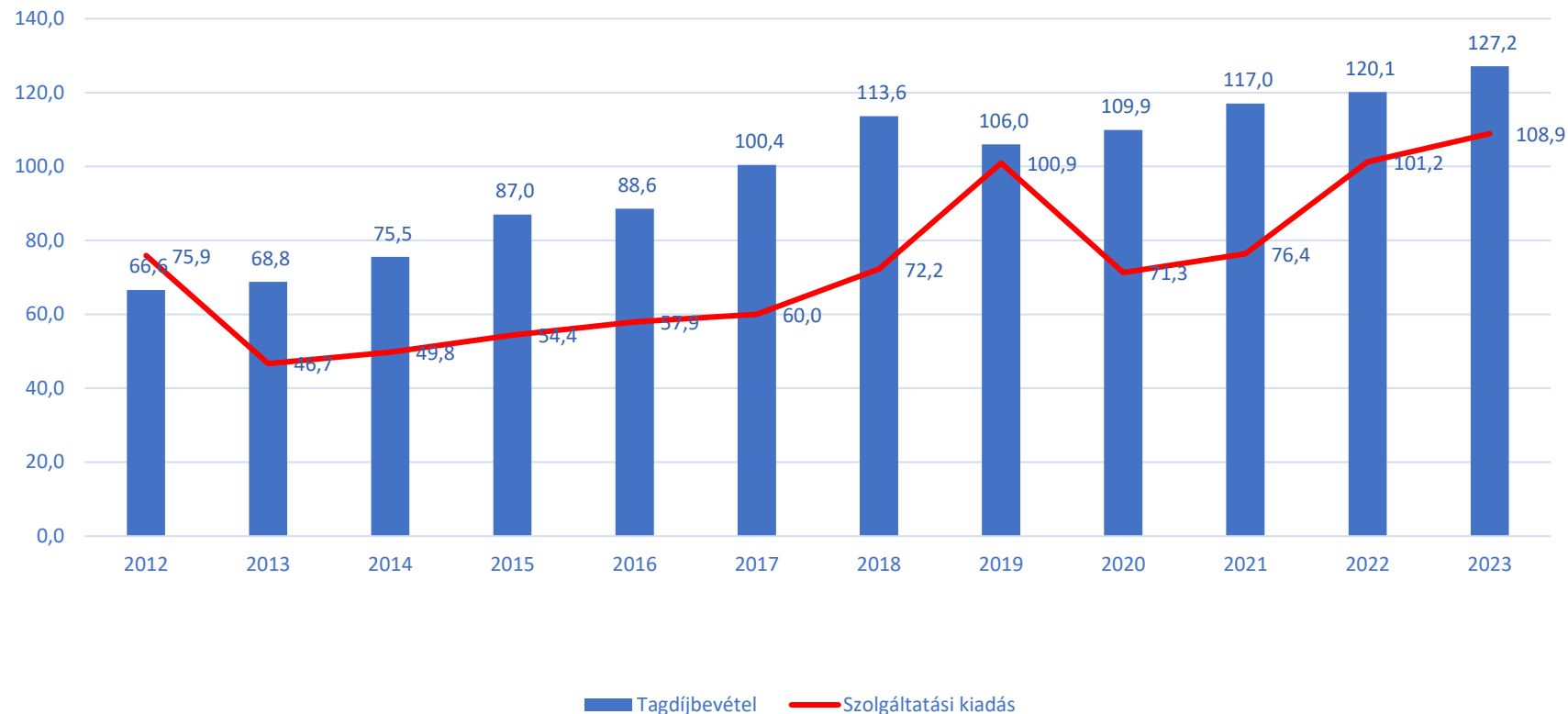
# Önkéntes Nyugdíjpénztári hozamok

PÉNZTÁRSZÖVETSÉG | NEGYEDÉVES KIMUTATÁS | 2022-2024Q2 | %



# Önkéntes Nyugdíjpénztári bevételek és szolgáltatási kiadások

PÉNZTÁRSZÖVETSÉG | 2012-2023 | ÉVES KIMUTATÁS



# Egészségpénztárak

▶ 2024. második negyedév

## ÁTTEKINTŐ

# Eredmények 2024. év második negyedévében

A pénztártagok a második negyedévben alkalmanként átlagosan 7.635 forint értékben vettek igénybe egészségpénztári szolgáltatást.

Egészségpénztár	2023.Q2.	2024.Q2.	változás
Taglétszám (fő)	1 011 299	1 064 985	5,31%
Vagyon (eFt)	75 544 628	87 014 493	15,18%
Tagdíjbevétel $\Sigma$ (eFt)	13 894 547	17 241 011	24,08%
Munkáltatói befizetések+támogatóktól befolyt összeg $\Sigma$ (eFt)	2 390 868	2 718 404	13,70%
Célzott szolgáltatások bevétele (eFt)	210 894	294 899	39,83%
Egyéni befizetések $\Sigma$ (eFt)	11 292 785	14 227 708	25,99%
<b>Szolgáltatások (eFt)</b>	<b>18 442 815</b>	<b>21 752 601</b>	<b>17,95%</b>
Szolgáltatások (millió db)	2 637 369	2 848 908	8,02%
<b>Átlagvagyon/fő (Ft)</b>	<b>74,70</b>	<b>81,70</b>	<b>9,38%</b>



## ÁTTEKINTŐ

## Egészségpénztári szolgáltatások igénybevétele

% - OS VÁLTOZÁS 2023 | 2024

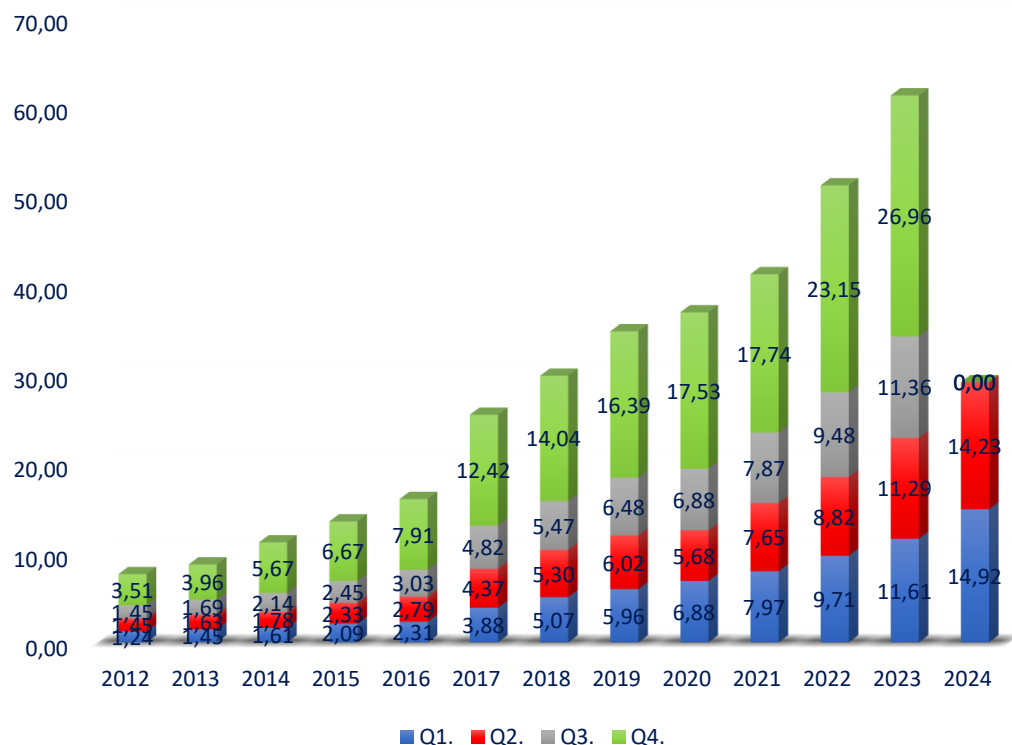
2023Q2_2024Q2		
%	Szolgáltatási kiadás (eFt)	Szolgáltatás esetszáma (db)
Egészségpénztár szolgáltatási adatai	21,8%	10,9%
Életmódjavító egészségpénztári szolg.	9,4%	60,1%
Gyermekekkel kapcsolatos	-23,4%	-3,4%
Lakáscélú jelzáloghitel törlesztésének támogatása	44,0%	29,1%



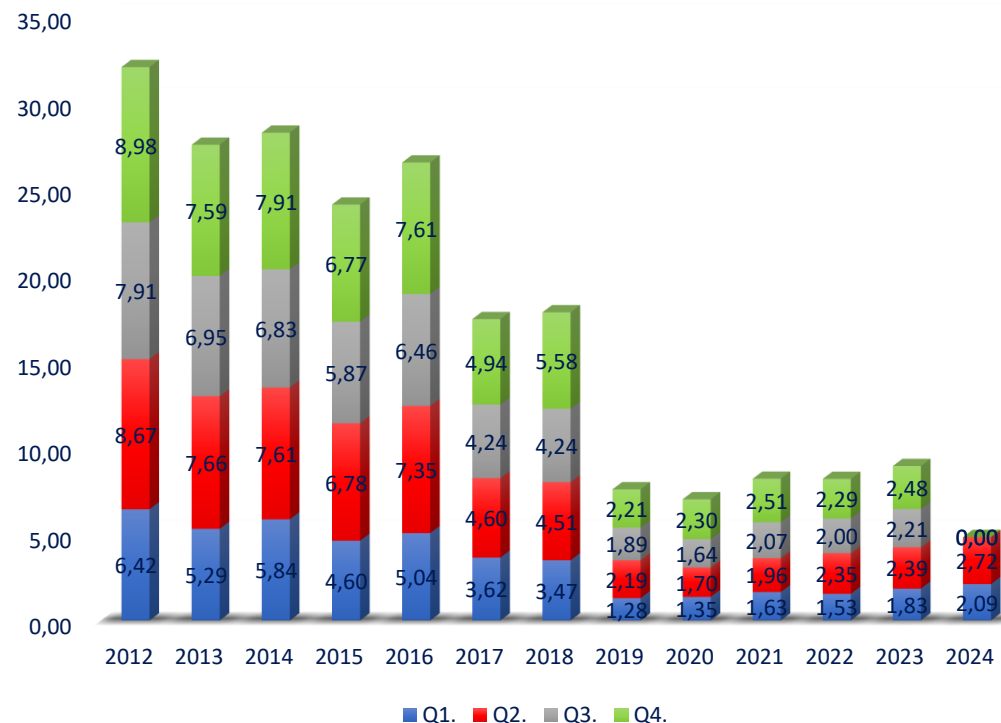
# Egészségpénztári egyéni és munkáltatói befizetések

PÉNZTÁRSZÖVETSÉG | NEGYEDÉVES KIMUTATÁS | 2012-2024 Q2 | MRD FT

## Egyéni tagdíjbefizetések



## Munkáltatói befizetések





# Egészségpénztári egyéni tagbefizetések

PÉNZTÁRSZÖVETSÉG | NEGYEDÉVES KIMUTATÁS | 2012-2024 Q2 | MRD FT

## Egyéni tagdíjbefizetések



# Egészségpénztári munkáltatói befizetések

PÉNZTÁRSZÖVETSÉG | NEGYEDÉVES KIMUTATÁS | 2012-2024 Q2 | MRD FT

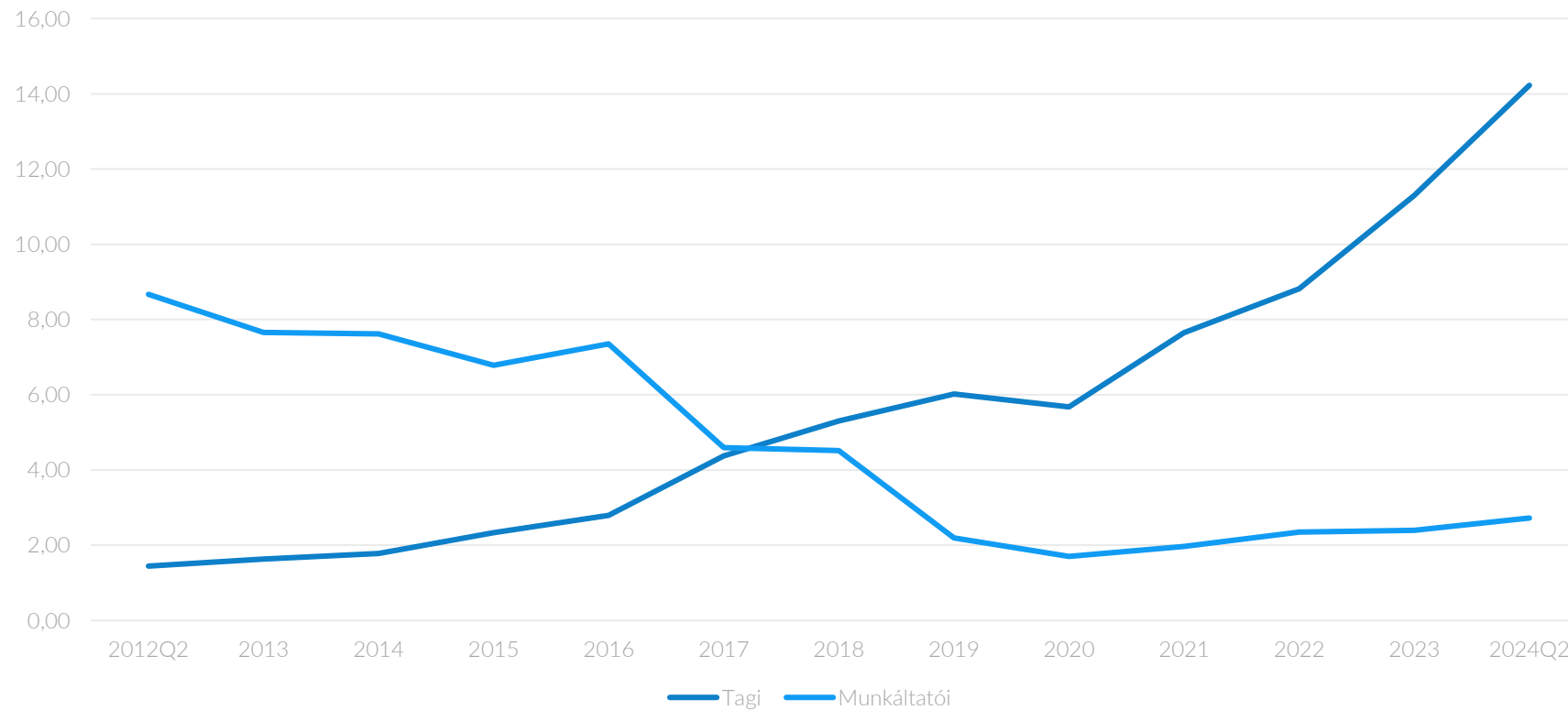
## Munkáltatói befizetések



# Egészségpénztárak második negyedéves egyéni és munkáltatói befizetések változása

PÉNZTÁRSZÖVETSÉG | NEGYEDÉVES KIMUTATÁS | 2012Q1-2024Q2 | MRD FT

Második negyedéves tagi és munkáltatói befizetések



# Egészségpénztári tagdíjbevételek összesen

PÉNZTÁRSZÖVETSÉG | ÉVES KIMUTATÁS | 2012-2024Q2 | MRD FT

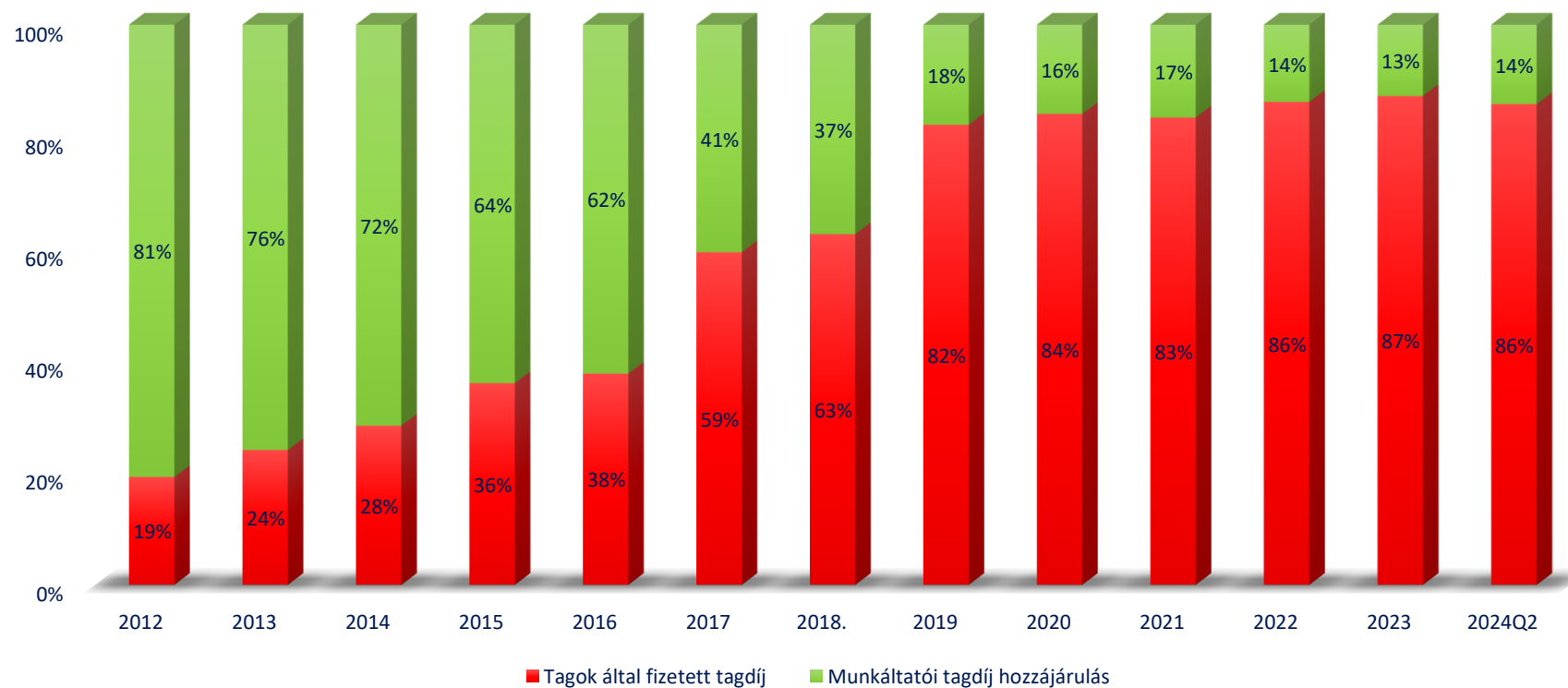
## Tagdíjbevételek összesen



# Egyéni és munkáltatói befizetések aránya


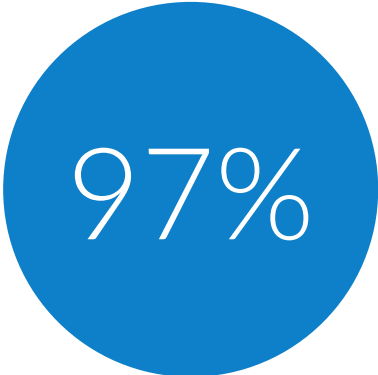
PÉNZTÁRSZÖVETSÉG | ÉVES KIMUTATÁS | 2012-2024Q2 | %

### Egyéni és munkáltatói befizetések aránya



TAGPÉNZTÁRAINK A SZEKTORON BELÜL

# Az ÖPOSZ képviseleti súlya

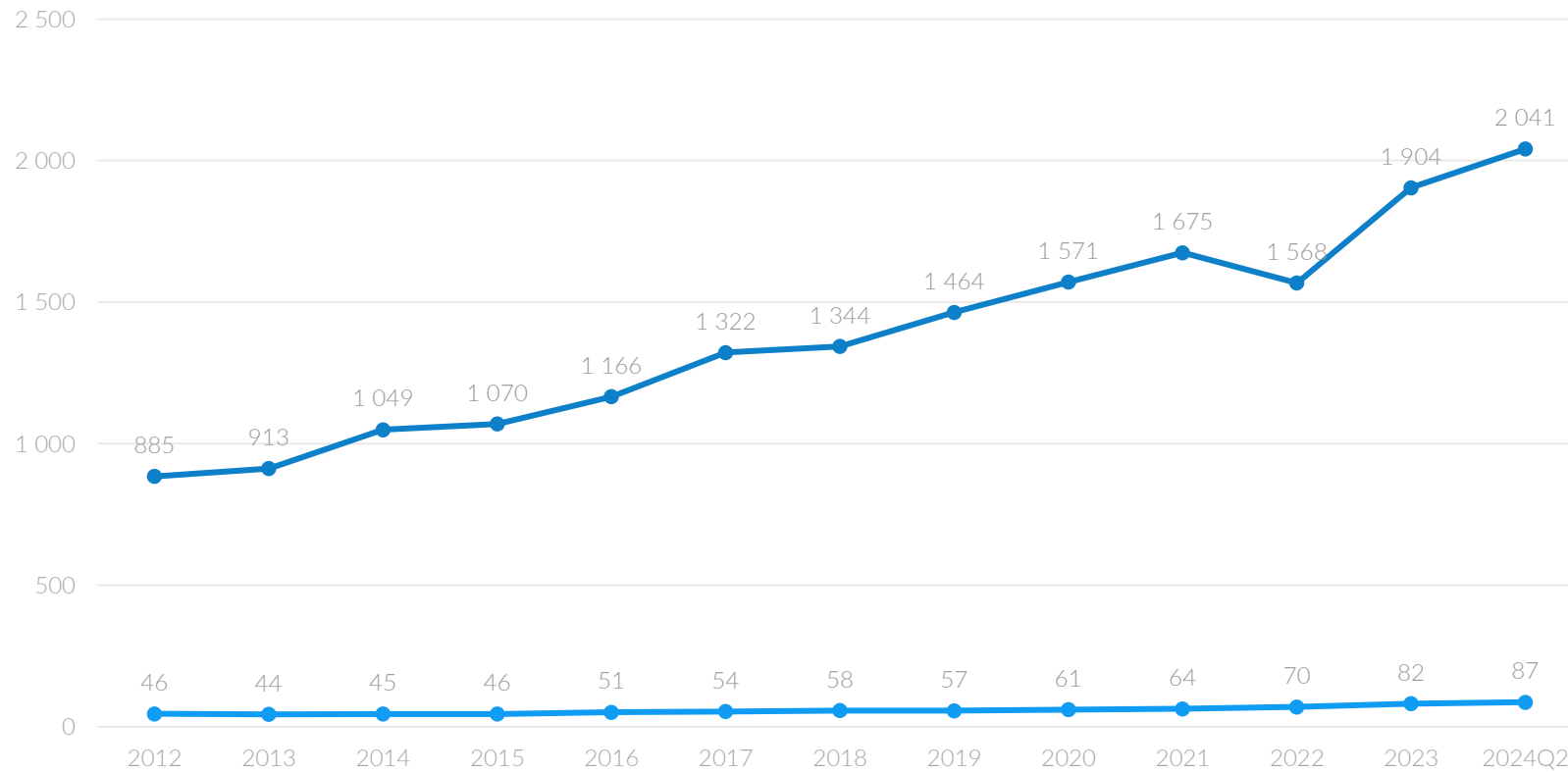


Az ÖPOSZ tag Önkéntes Nyugdíjpénztárak  
vagyon és taglétszám szerint is a teljes pénztári  
szektor 97%-át teszik ki

Az ÖPOSZ tag Egészségpénztárak  
vagyon és taglétszám szerint is a teljes pénztári  
szektor 90%-át teszik ki

# Önkéntes pénztárak vagyona

PÉNZTÁRSZÖVETSÉG | ÉVES KIMUTATÁS | 2012-2024Q2 | MRD FT

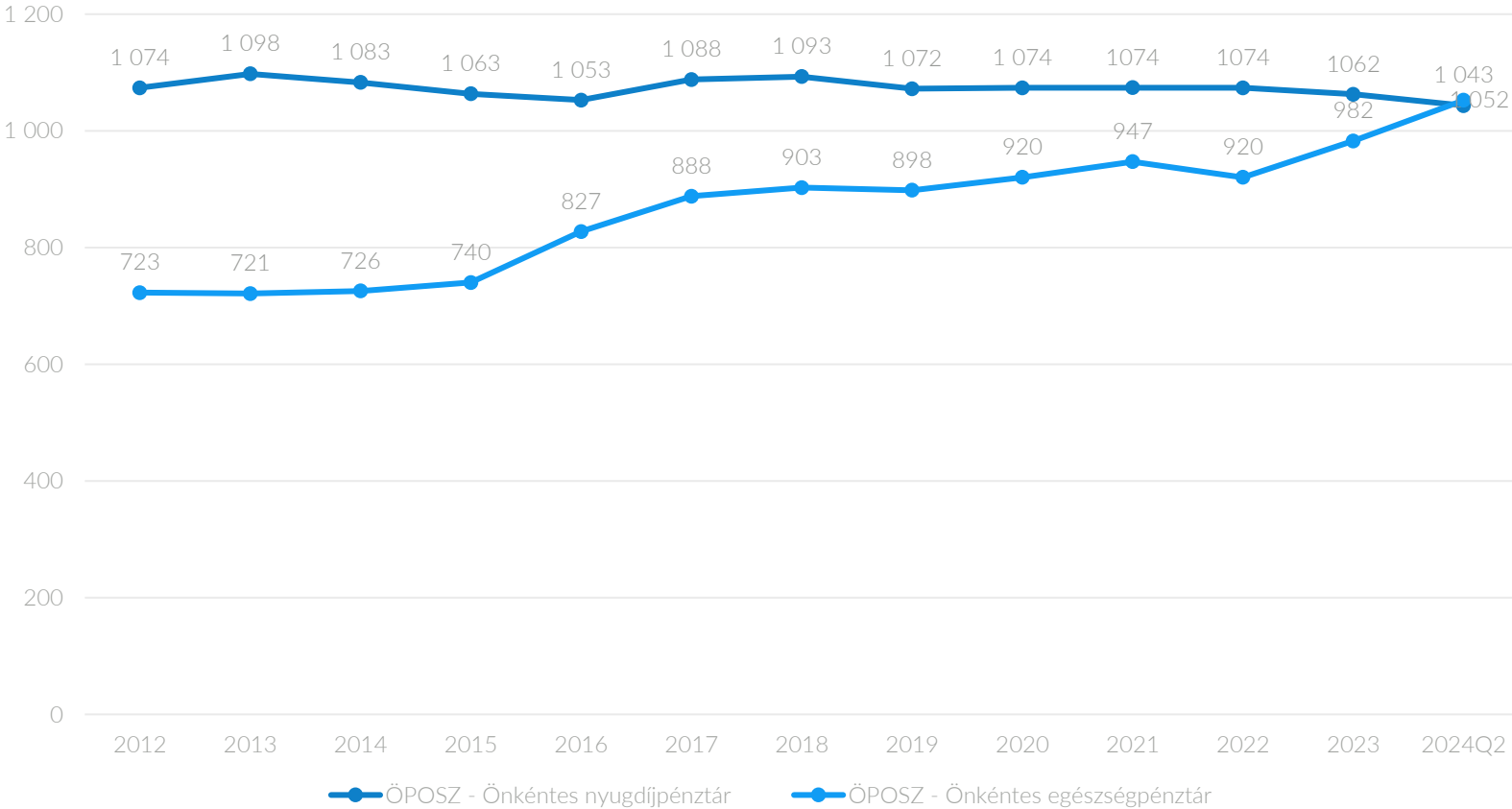


—●— ÖPOSZ - Önkéntes nyugdíjpénztár      —●— ÖPOSZ - Önkéntes egészségpénztár




# Önkéntes pénztárak taglétszáma

PÉNZTÁRSZÖVETSÉG | ÉVES KIMUTATÁS | 2012-2024Q2 | EZER FŐ







Önkéntes  
Pénztárak  
Országos  
Szövetsége

[www.penz tarszovetseg.hu](http://www.penz tarszovetseg.hu)