

# Önkéntes Pénztári eredmények

2024. év negyedik negyedév



**Pénztárszövetség**

KÖZÖS CÉLUNK A BIZTOS JÖVŐ

# Önkéntes nyugdíjpénztárok

- ▶ 2024. negyedik negyedév

## ÁTTEKINTŐ

# Eredmények 2024. év negyedik negyedében

A pénztárak a negyedik negyedévben 3,61% becsült hozamot értek el.

2024. negyedik negyedével az éves becsült hozam 2,84% az éves becsült reálhozam -0,91%.

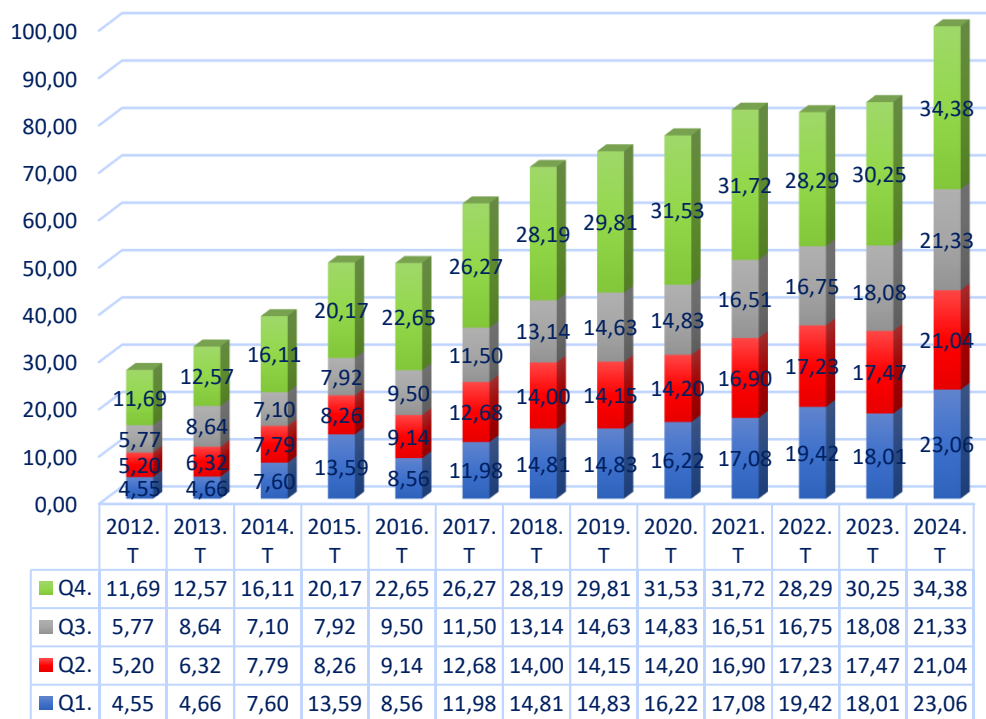
Az egy főre jutó átlagvagyon 2,1 millió forint.

Nyugdíjpénztár	2023.Q4.	2024.Q4.	változás
Taglétszám (fő)	1 062 498	1 047 534	-1,41%
Vagyon (eFt)	1 904 114 461	2 200 425 815	15,56%
Tagdíjbevétel $\Sigma$ (eFt)	42 162 709	48 006 615	13,86%
Egyéni tagdíjbevétel korrigált (eFt)	30 252 105	34 381 836	13,65%
Munkáltatói befizetések $\Sigma$ (Ft)	11 910 604	13 624 779	14,39%
Átlagvagyon/fő (eFt)	1792	2101	17,21%

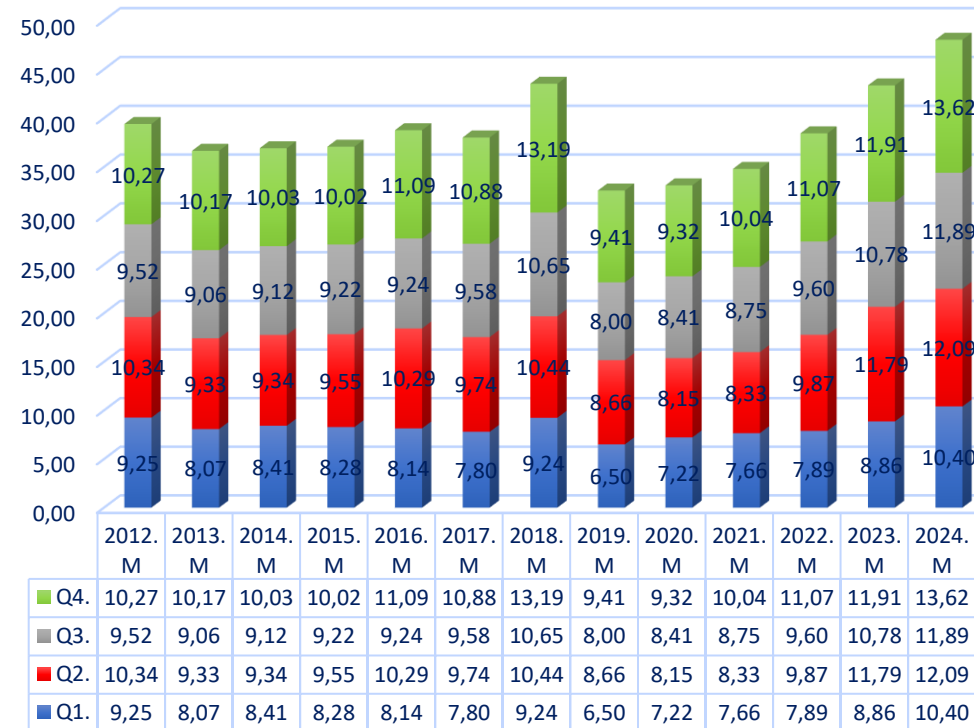
# Önkéntes Nyugdíjpénztári egyéni és munkáltatói befizetések

PÉNZTÁRSZÖVETSÉG | NEGYEDÉVES KIMUTATÁS | 2012-2024 | MRD FT

## Egyéni tagdíjbefizetések



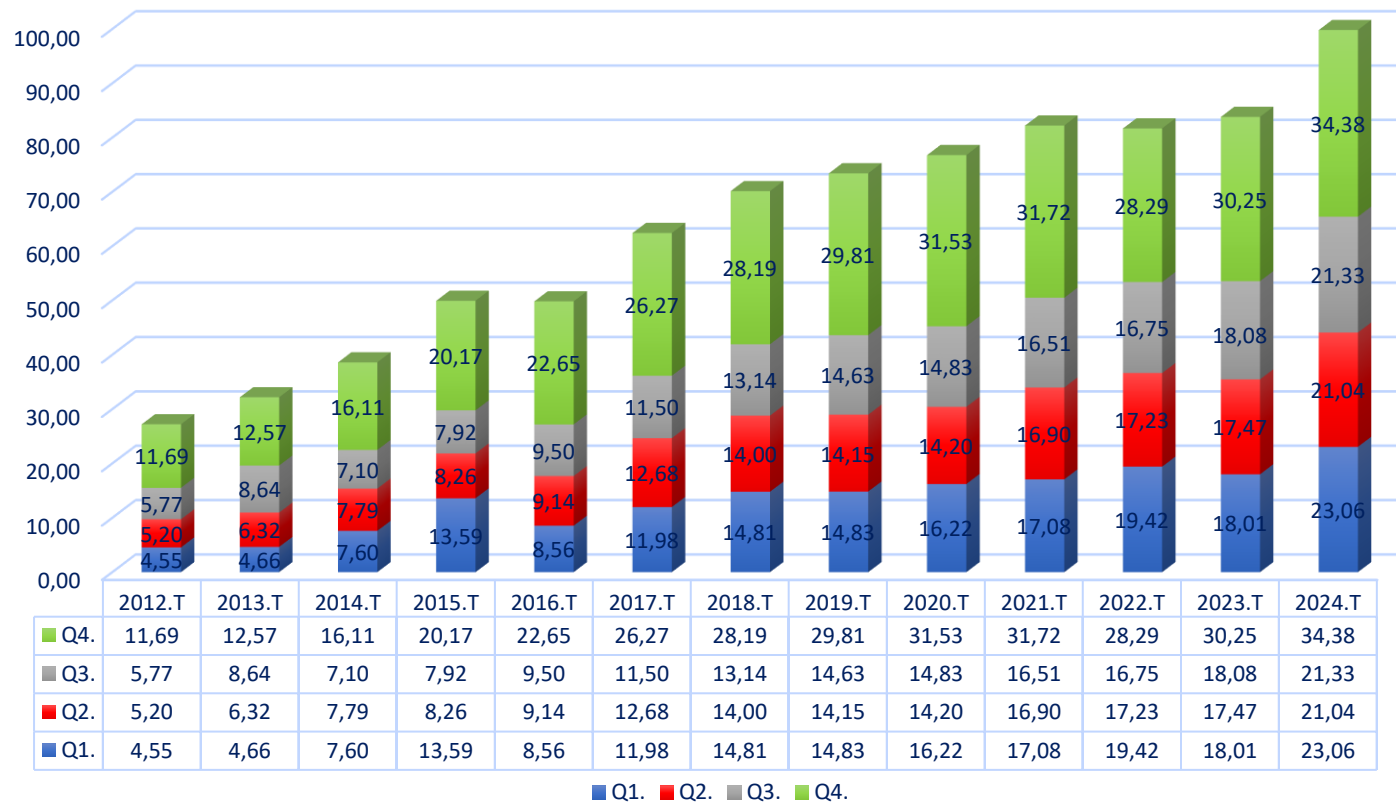
## Munkáltatói tagdíjbefizetések



# Önkéntes Nyugdíjpénztári egyéni tagbefizetések

PÉNZTÁRSZÖVETSÉG | NEGYEDÉVES KIMUTATÁS | 2012-2024 | MRD FT

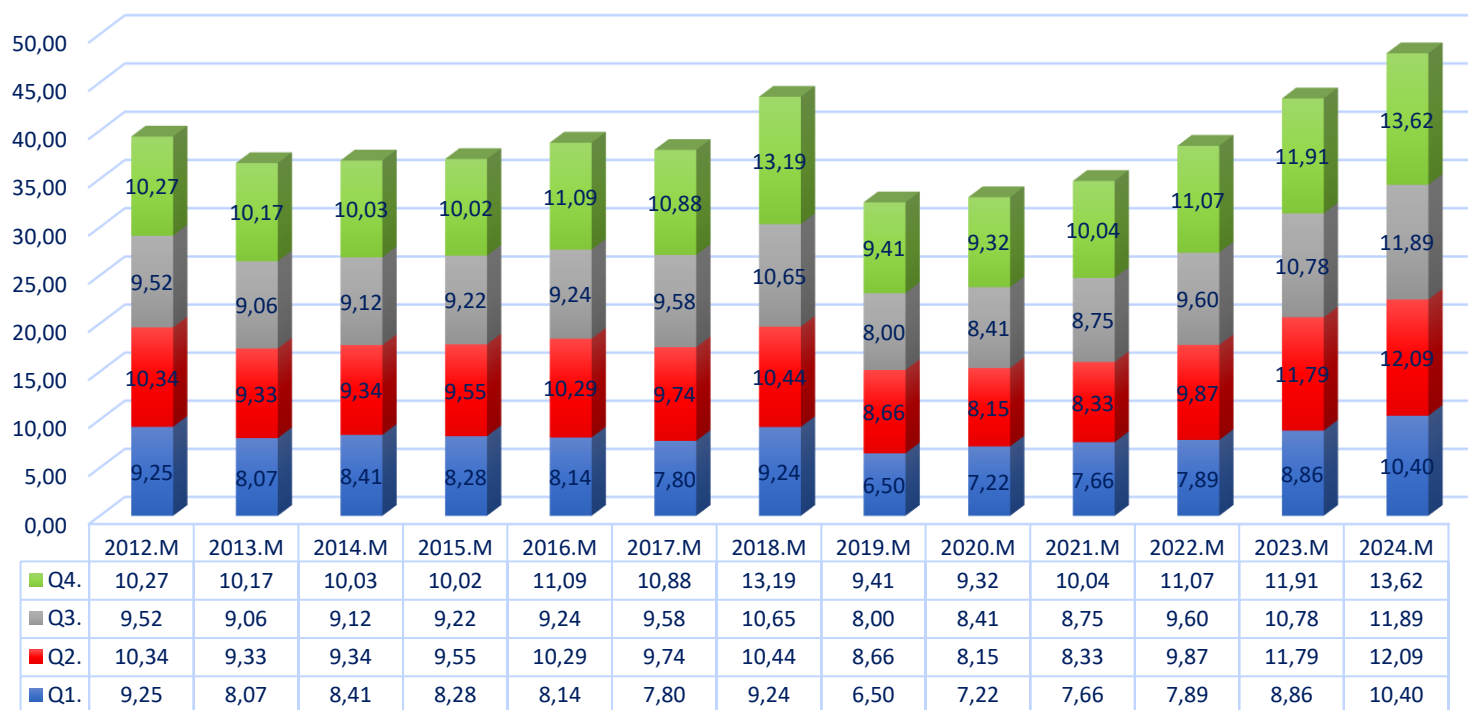
## Egyéni tagdíjbefizetések



# Önkéntes Nyugdíjpénztári munkáltatói befizetések

PÉNZTÁRSZÖVETSÉG | NEGYEDÉVES KIMUTATÁS | 2012-2024 | MRD FT

## Munkáltatói tagdíjbefizetések



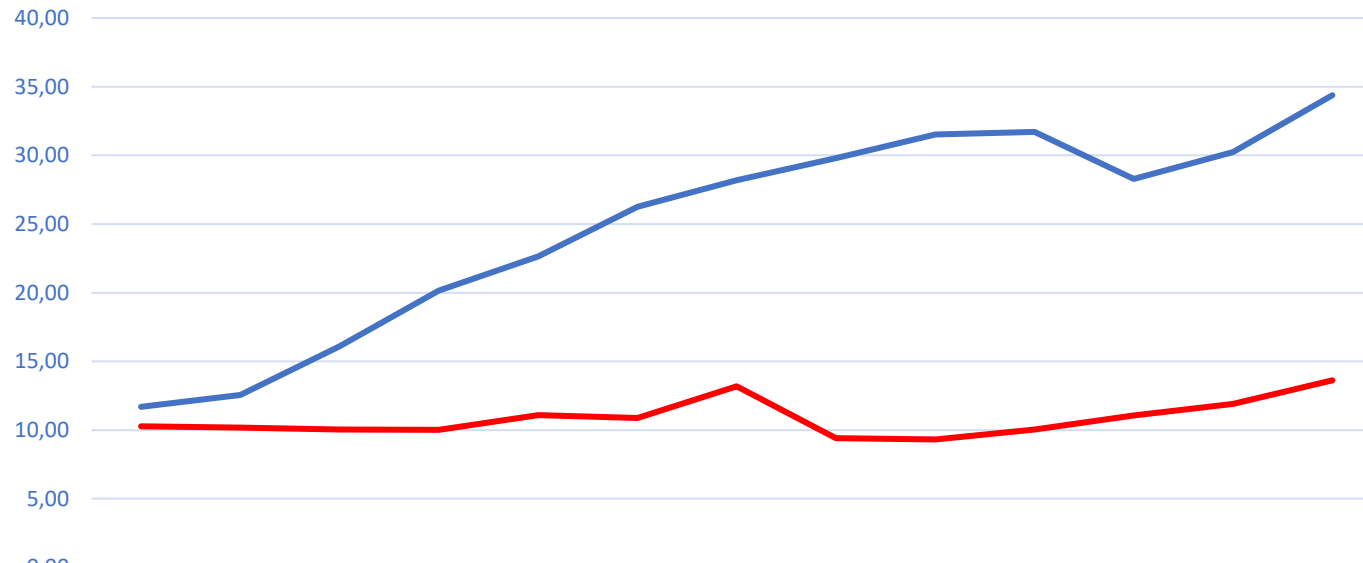
■ Q1. ■ Q2. ■ Q3. ■ Q4.



# Önkéntes nyugdíjpénztárak negyedik negyedéves egyéni és munkáltatói befizetések alakulása

PÉNZTÁRSZÖVETSÉG | NEGYEDÉVES KIMUTATÁS | 2012Q3-2024Q4 | MRD FT

A negyedik negyedéves összbefizetések vátozásai | 2012Q4-2024Q4 | Mrd



	2012Q4	2013Q4	2014Q4	2015Q4	2016Q4	2017Q4	2018Q4	2019Q4	2020Q4	2021Q4	2022Q4	2023Q4	2024Q4
Tagi	11,69	12,57	16,11	20,17	22,65	26,27	28,19	29,81	31,53	31,72	28,29	30,25	34,38
Munkáltatói	10,27	10,17	10,03	10,02	11,09	10,88	13,19	9,41	9,32	10,04	11,07	11,91	13,62

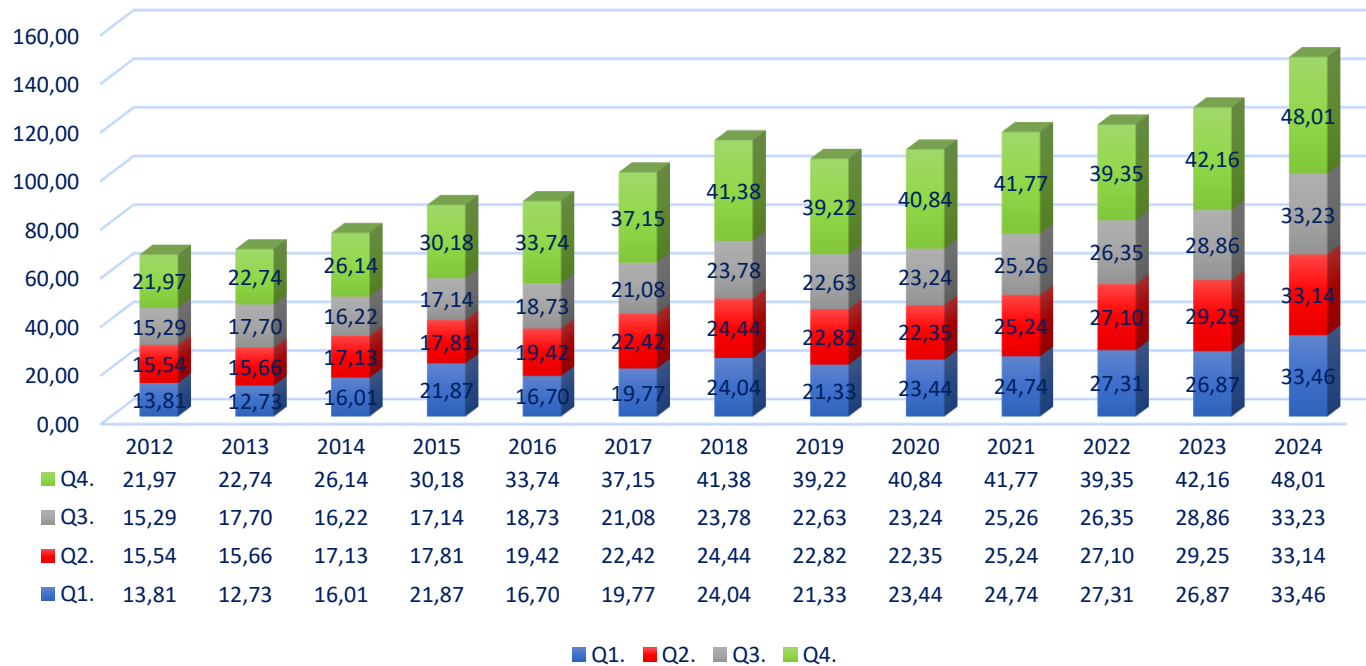
Tagi Munkáltatói



# Önkéntes Nyugdíjpénztári befizetések összesen

PÉNZTÁRSZÖVETSÉG | NEGYEDÉVES KIMUTATÁS | 2012-2024 | MRD FT

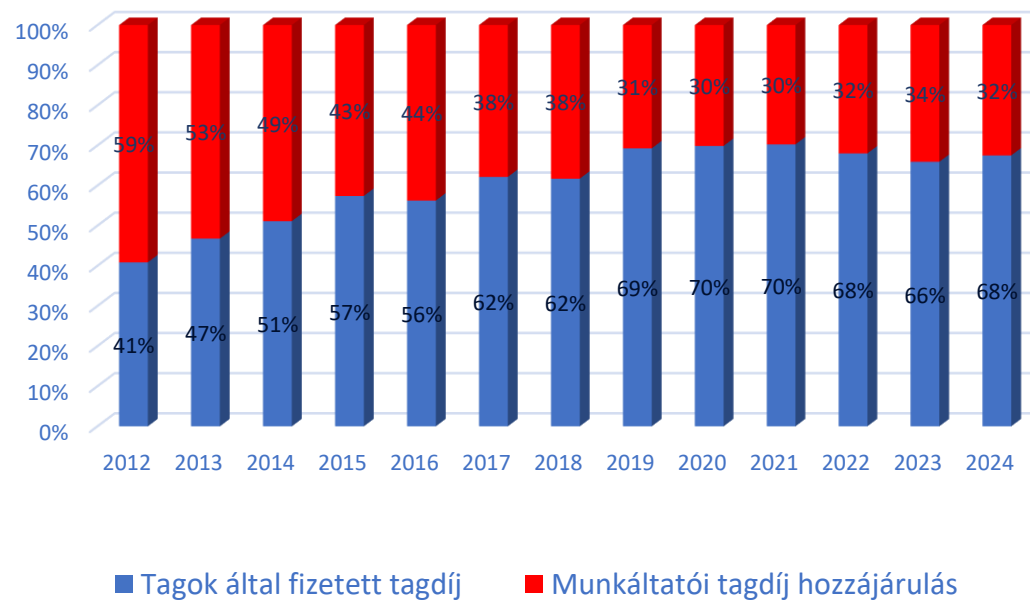
### Korrigált tagdíjbevételek összesen





# Önkéntes Nyugdíjpénztári befizetések aránya

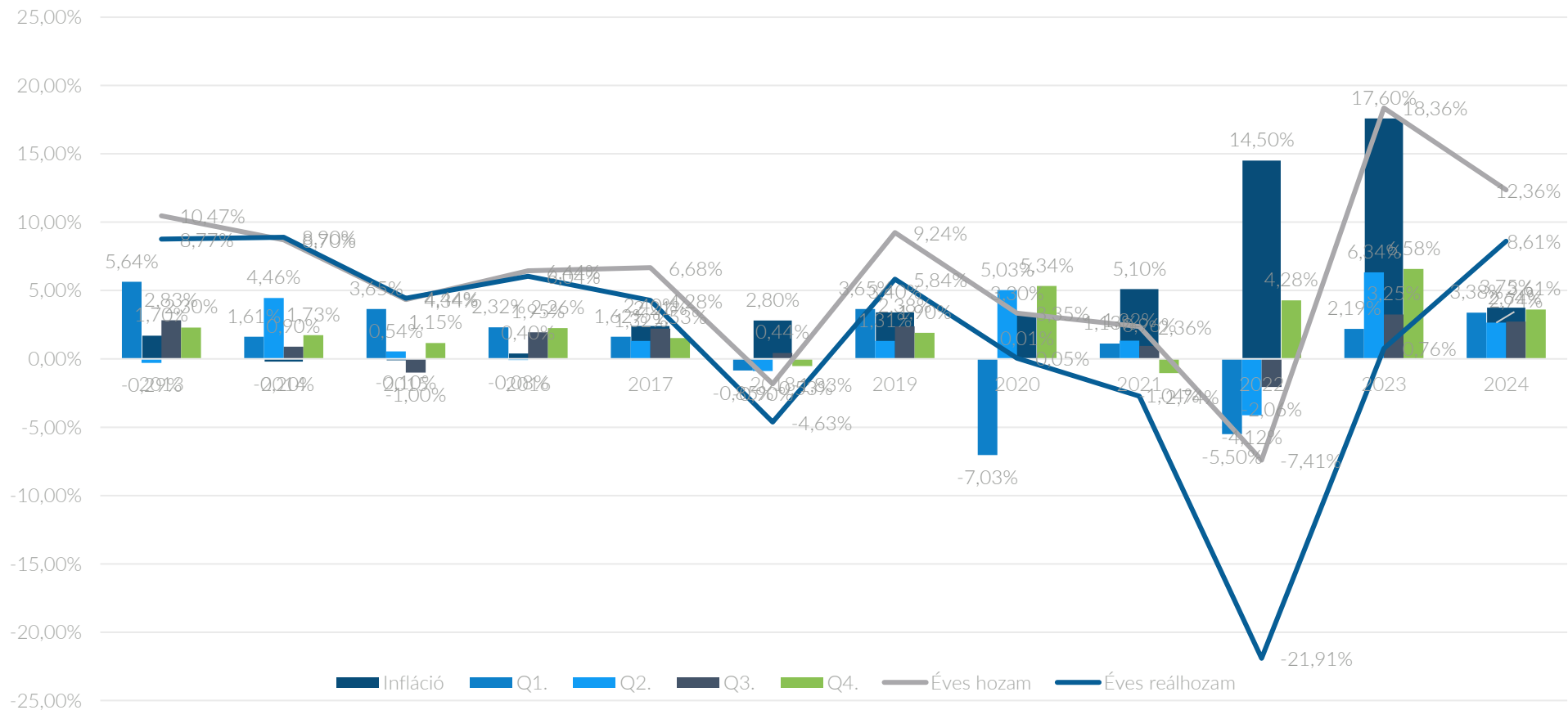
PÉNZTÁRSZÖVETSÉG | ÉVES KIMUTATÁS | 2012-2024Q1-Q4 | %



# Önkéntes Nyugdíjpénztári hozamok

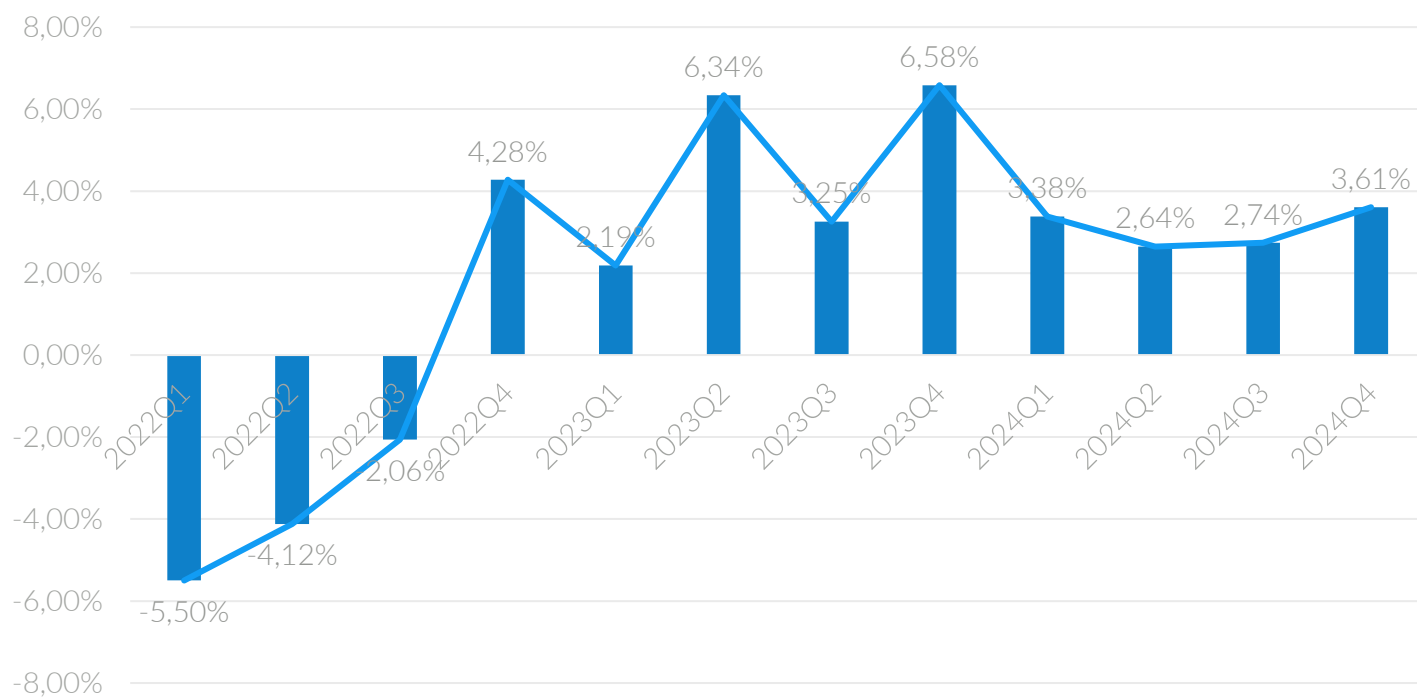
PÉNZTÁRSZÖVETSÉG | NEGYEDÉVES KIMUTATÁS | 2013-2024

| %



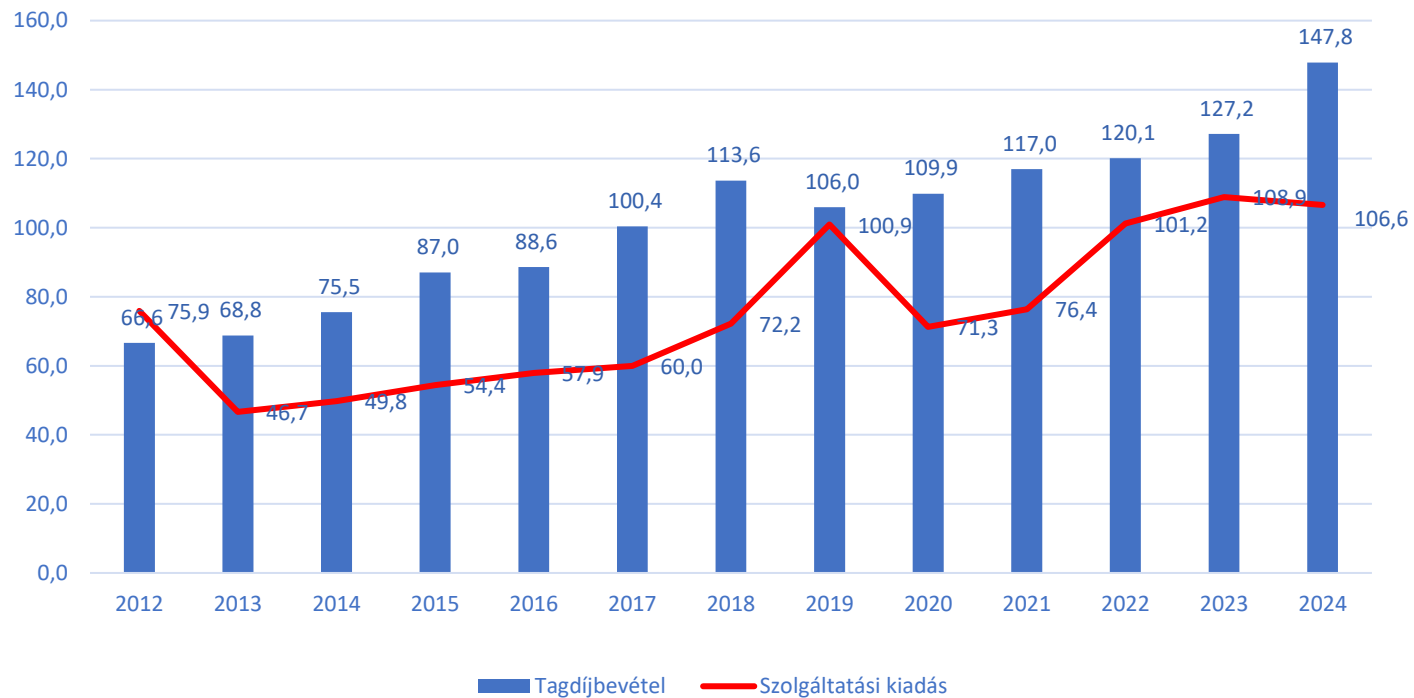
# Önkéntes Nyugdíjpénztári hozamok

PÉNZTÁRSZÖVETSÉG | NEGYEDÉVES KIMUTATÁS | 2022-2024Q4 | %



# Önkéntes Nyugdíjpénztári bevételek és szolgáltatási kiadások

PÉNZTÁRSZÖVETSÉG | 2012-2024 | ÉVES KIMUTATÁS



# Önkéntes Nyugdíjpénztári adatok összehasonlítása

## 2023 - 2024

Nyugdíjpénztár	2023	2024	változás
<b>Tagdíjbevétel <math>\Sigma</math> (eFt)</b>	<b>127 151 754</b>	<b>147 826 647</b>	<b>16,26%</b>
Egyéni tagdíjbevétel korrigált (eFt)	83 812 023	99 810 773	19,09%
Munkáltatói befizetések $\Sigma$ (Ft)	43 339 731	48 015 874	10,79%
Éves hozam	18,36%	12,36%	-
Éves reálhozam	0,76%	8,61%	7,85%



# Egészségpénztárak

▶ 2024. negyedik negyedév

## ÁTTEKINTŐ

# Eredmények 2024. év negyedik negyedében

A pénztártagok a negyedik negyedévben alkalmanként átlagosan 6.800 Forint értékben vettek igénybe egészségpénztári szolgáltatást.

Egészségpénztár	2023.Q4.	2024.Q4.	változás
Taglétszám (fő)	982 421	1 095 579	11,52%
Vagyon (eFt)	81 613 087	93 645 167	14,74%
Tagdíjbevétel $\Sigma$ (eFt)	29 924 788	35 322 277	18,04%
Munkáltatói befizetések+támogatóktól befolyt összeg $\Sigma$ (eFt)	2 479 567	2 736 257	10,35%
Célzott szolgáltatások bevétele (eFt)	482 559	628 308	30,20%
Egyéni befizetések $\Sigma$ (eFt)	26 962 662	31 957 712	18,53%
Szolgáltatások (eFt)	21 968 830	20 931 413	-4,72%
Szolgáltatások (millió db)	2 307 944	3 077 646	33,35%
Átlagvagyon/fő (Ft)	83,07	85,48	2,89%



## ÁTTEKINTŐ

## Egészségpénztári szolgáltatások igénybevétele

% - OS VÁLTOZÁS 2023 | 2024

2023Q4_2024Q4		
%	Szolgáltatási kiadás (eFt)	Szolgáltatás esetszáma (db)
Egészségpénztár szolgáltatási adatai	16,3%	33,4%
Életmódjavító egészségpénztári szolg.	0,7%	7,7%
Gyermekekkel kapcsolatos	-8,2%	8,6%
Lakáscélú jelzáloghitel törlesztésének támogatása	32,9%	21,4%

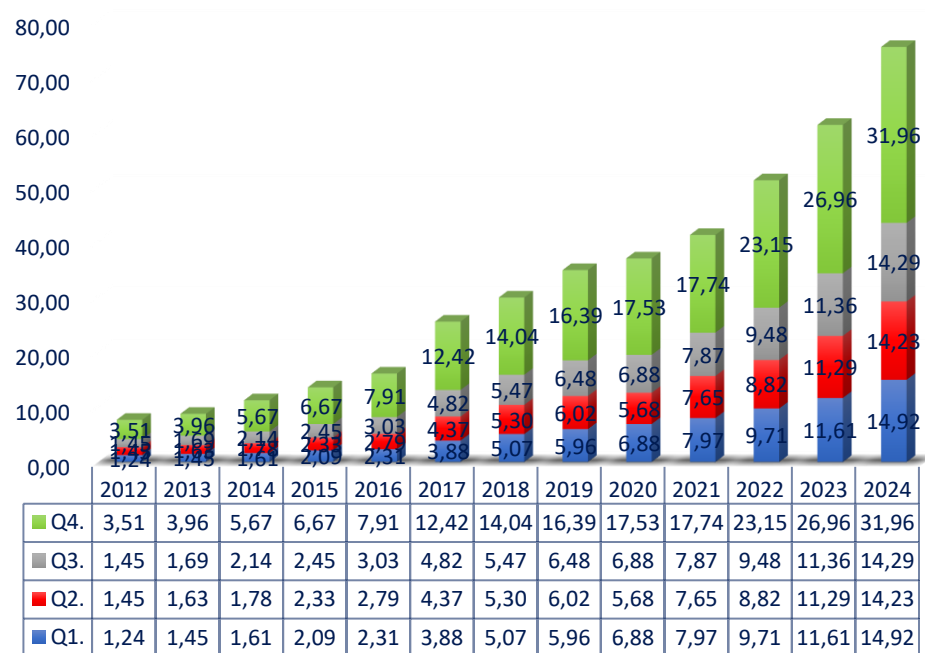




# Egészségpénztári egyéni és munkáltatói befizetések

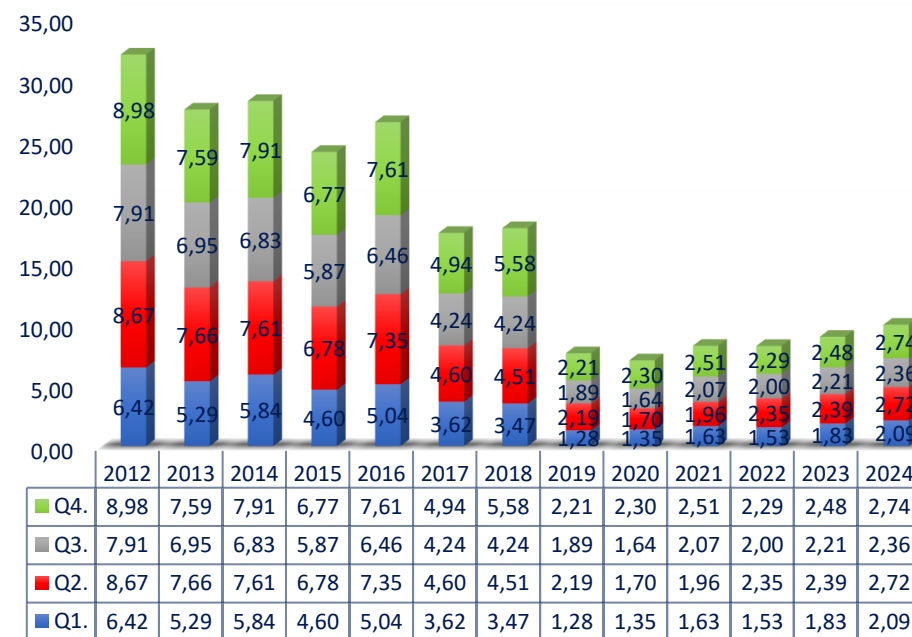
PÉNZTÁRSZÖVETSÉG | NEGYEDÉVES KIMUTATÁS | 2012-2024Q4 | MRD FT

## Egyéni tagdíjbefizetések



■ Q1. ■ Q2. ■ Q3. ■ Q4.

## Munkáltatói befizetések



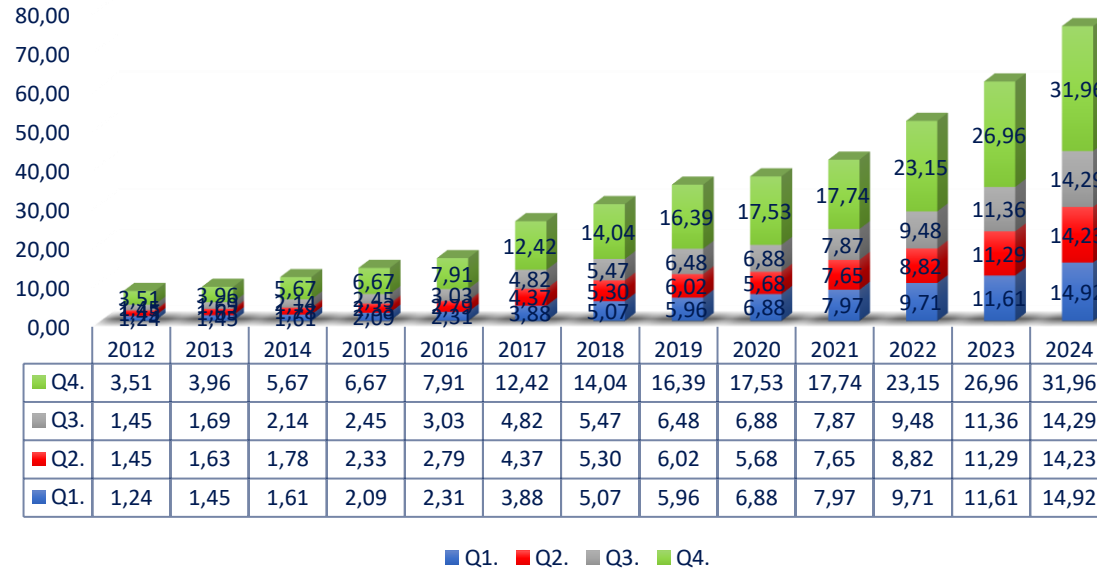
■ Q1. ■ Q2. ■ Q3. ■ Q4.



# Egészségpénztári egyéni tagbefizetések

PÉNZTÁRSZÖVETSÉG | NEGYEDÉVES KIMUTATÁS | 2012-2024Q4 | MRD FT

## Egyéni tagdíjbefizetések



# Egészségpénztári munkáltatói befizetések

PÉNZTÁRSZÖVETSÉG | NEGYEDÉVES KIMUTATÁS | 2012-2024Q4 | MRD Ft

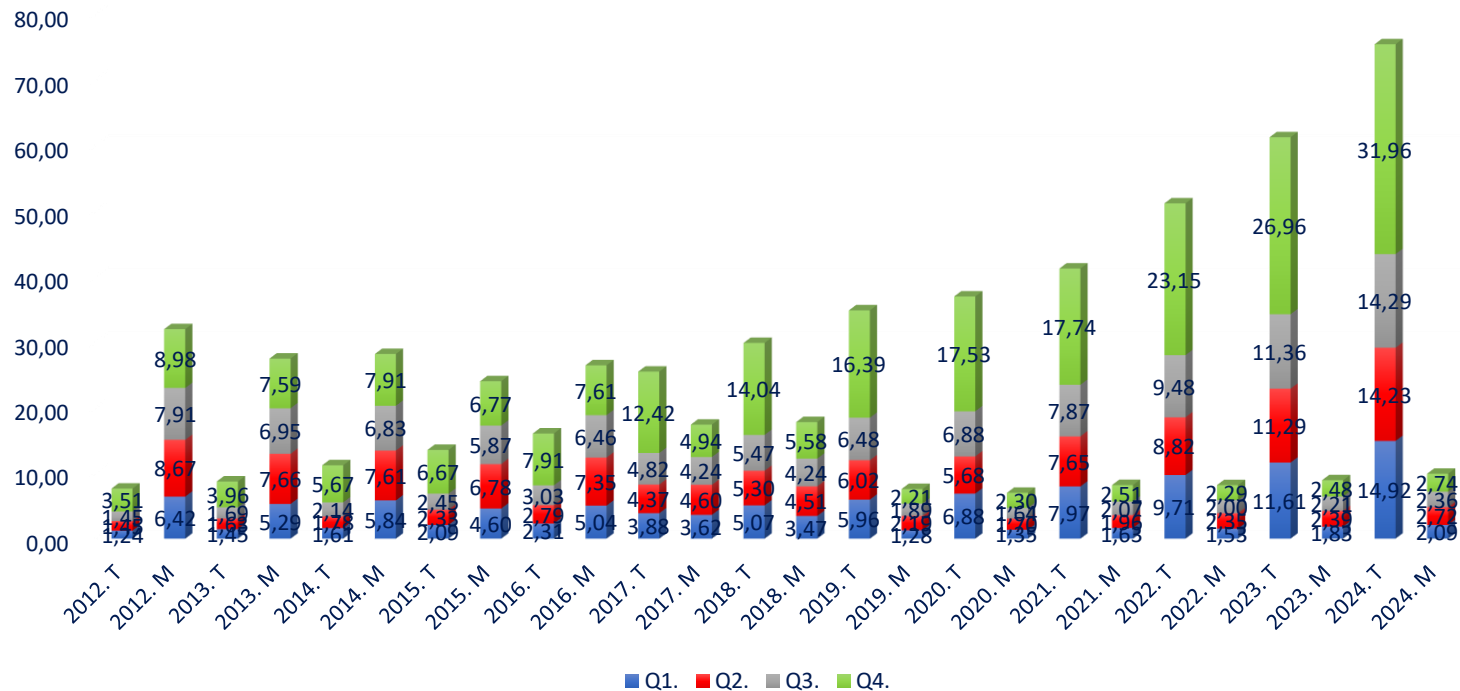
## Munkáltatói befizetések



# Egészségpénztárak negyedik negyedéves egyéni és munkáltatói befizetések változása

PÉNZTÁRSZÖVETSÉG | NEGYEDÉVES KIMUTATÁS | 2012Q1-2024Q4 | MRD Ft

## Tagdíjbefizetések eloszlása



# Egészségpénztári tagdíjbevételek összesen

PÉNZTÁRSZÖVETSÉG | ÉVES KIMUTATÁS | 2012-2024Q4 | MRD FT

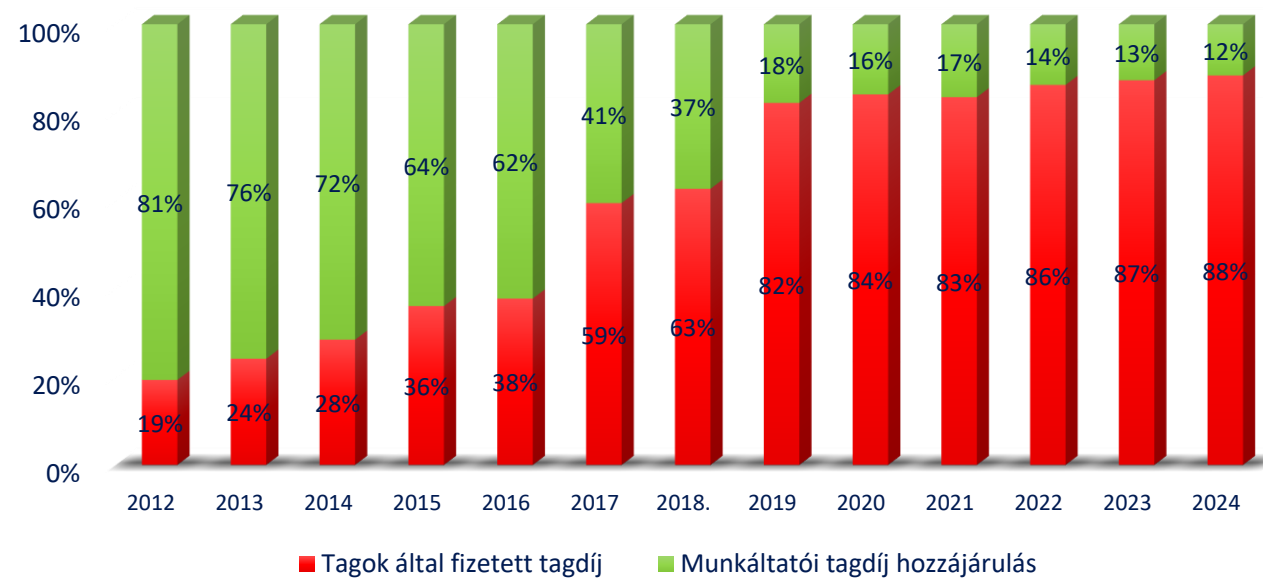
## Tagdíjbevételek összesen



# Egyéni és munkáltatói befizetések aránya

PÉNZTÁRSZÖVETSÉG | ÉVES KIMUTATÁS | 2012-2024Q4 | %

### Egyéni és munkáltatói befizetések aránya



# Egészségpénztári adatok összehasonlítása



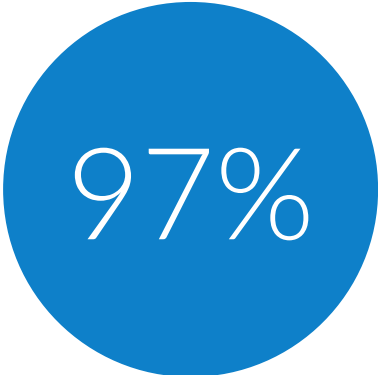
## 2023 - 2024

Egészségpénztár	2023	2024	Δ
<b>Tagdíjbevétel Σ (eFt)</b>	<b>71 467 769</b>	<b>74 130 798</b>	<b>3,73%</b>
Munkáltatói befizetések+támogatóktól befolyt összeg Σ (eFt)	8 916 177	9 904 019	11,08%
Célzott szolgáltatások bevétele (eFt)	1 323 739	1 728 495	30,58%
Egyéni befizetések Σ (eFt)	61 227 853	75 392 278	23,13%
Szolgáltatások (eFt)	75 210 884	90 702 209	20,60%
Szolgáltatások (millió db)	9 824 330	11 746 576	19,57%



TAGPÉNZTÁRAINK A SZEKTORON BELÜL

# Az ÖPOSZ képviseleti súlya



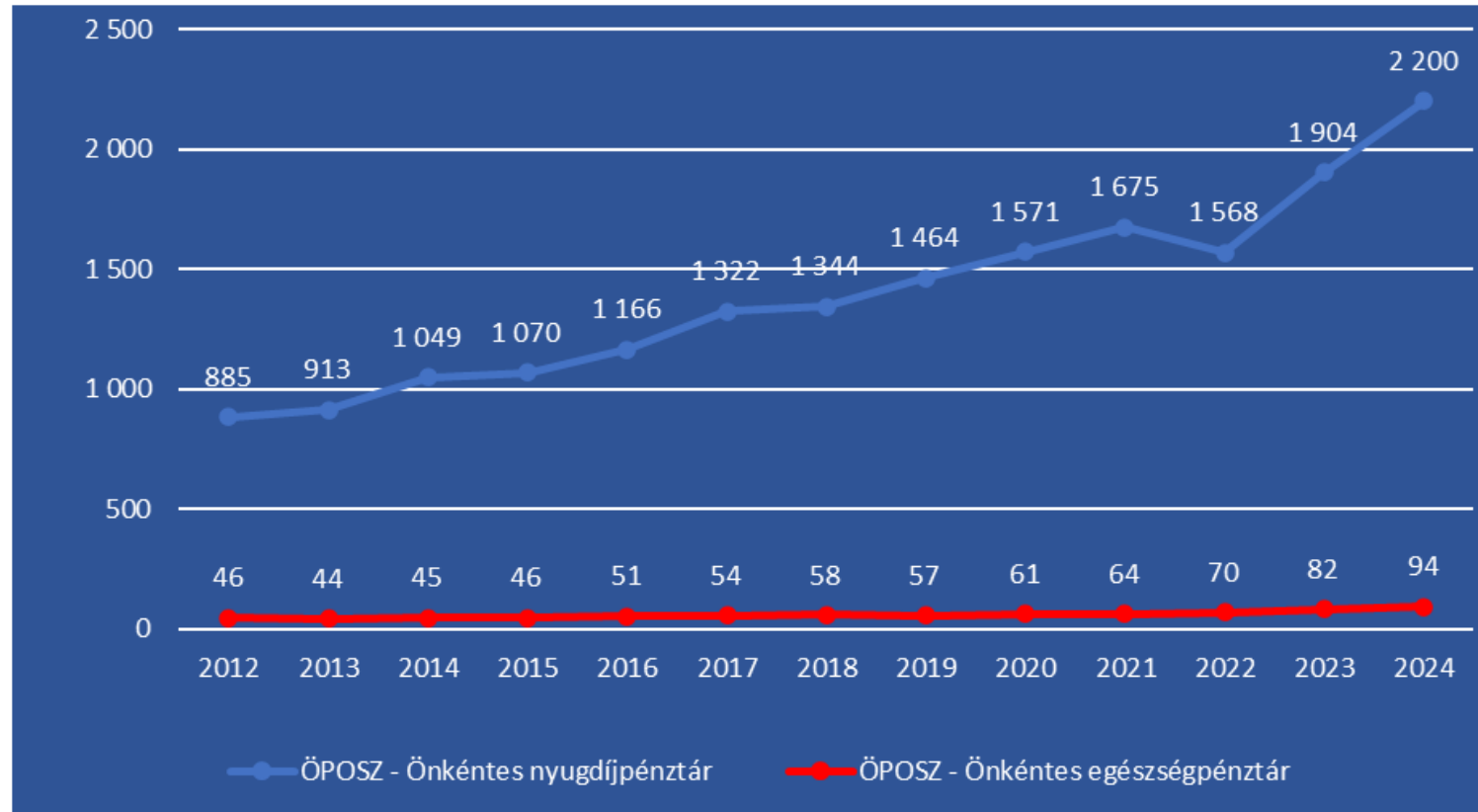
Az ÖPOSZ tag Önkéntes Nyugdíjpénztárak  
vagyon és taglétszám szerint is a teljes pénztári  
szektor 97%-át teszik ki

Az ÖPOSZ tag Egészségpénztárak  
vagyon és taglétszám szerint is a teljes pénztári  
szektor 90%-át teszik ki



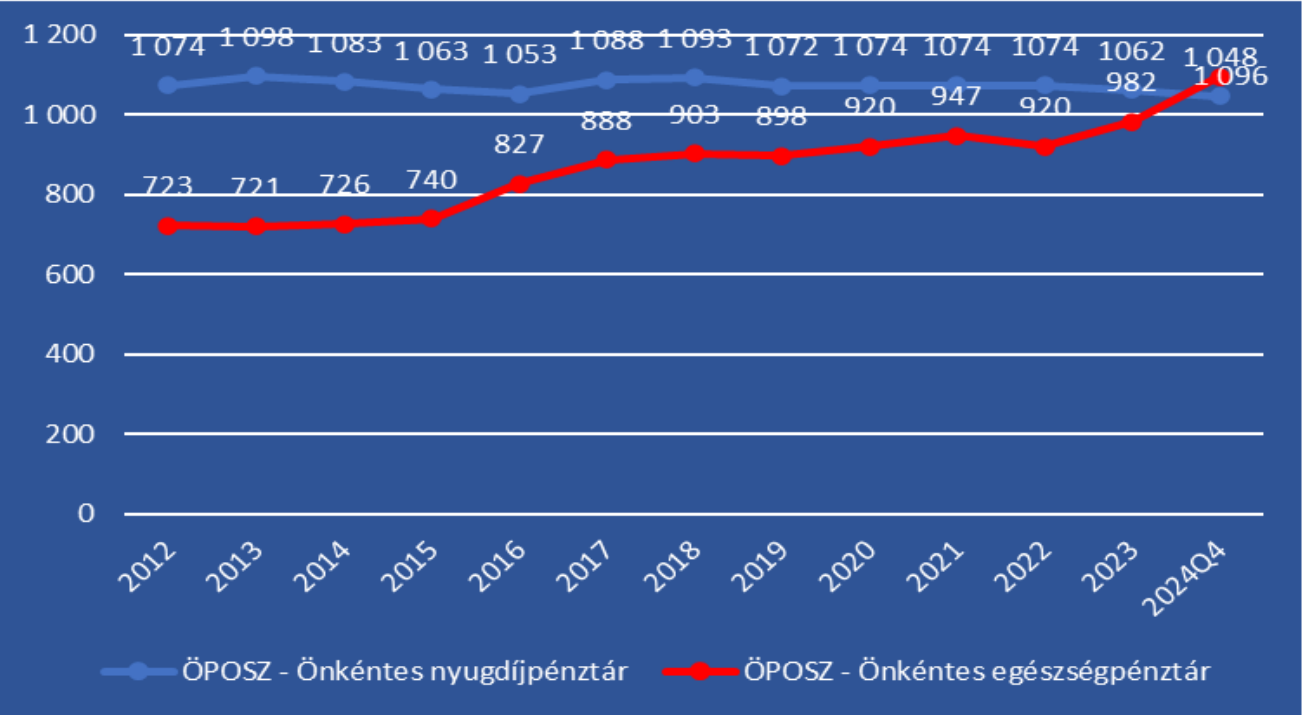
# Önkéntes pénztárak vagyona


PÉNZTÁRSZÖVETSÉG | ÉVES KIMUTATÁS | 2012-2024 | MRD FT



# Önkéntes pénztárak taglétszáma

PÉNZTÁRSZÖVETSÉG | ÉVES KIMUTATÁS | 2012-2024Q4 | EZER FŐ





Önkéntes  
Pénztárak  
Országos  
Szövetsége

[www.penz tarszovetseg.hu](http://www.penz tarszovetseg.hu)